



PREFEITURA DE COTIA

SECRETARIA DE SAÚDE

AUDIÊNCIA PÚBLICA COTIA/SP

2º QUADRIMESTRE 2023

28 - 09 - 2023

FUNDO MUNICIPAL DE SAÚDE



PREFEITURA DE COTIA

SECRETARIA DE SAÚDE

IDENTIFICAÇÃO

COTIA /SP

2º Quadrimestre de 2023

SECRETARIA DE SAÚDE

SECRETARIA MUNICIPAL DE SAÚDE DE COTIA

CNPJ: 11.997.758/0001-62

Av. Professor Manoel José Pedroso, 1.401

CEP: 06717-100

Fone: 4616-0800

E-mail: saude@cotia.sp.gov.br

Site: www.cotia.sp.gov.br

Secretário de Saúde

Magno Sauter Ferreira de Andrade Junior

Data da Posse: 27 - 03 - 2017

Secretário Adjunto de Saúde

Jefferson Alexandre Dias

Data da Posse: 19 - 09 - 2019



Marcos legais

Lei Complementar nº 141, de 13 de Janeiro de 2012.

Resolução do Conselho Nacional de Saúde nº 459, de 10 de Outubro de 2012, que aprova o modelo padronizado de Relatório Quadrimestral de Prestação de Contas para Estados e Municípios.

Meios de Comunicação e Publicidade

Site da Prefeitura: www.cotia.sp.gov.br

<https://cotia.sp.gov.br/dia-28-09-tem-audiencia-publica-do-fundo-municipal-da-saude/>

Sala do Conselho Municipal de Saúde



CMS - CONSELHO MUNICIPAL DE SAÚDE

Decreto 8.946, de 27 de julho de 2021, retroagindo os seus efeitos a partir de 1º de julho de 2021.

Decreto Nº 9.194, de 29 de junho de 2023, prorroga, excepcionalmente, até 30 de setembro de 2023, o atual mandato dos membros do Conselho Municipal de Saúde de Cotia.

REPRESENTANTES

Magno Sauter Ferreira de Andrade Junior - Presidente

Titular: Alexandre Edson dos Santos
Suplente: José Antônio Lemos Leite

Suplente: Luiz Carlos Nascente
Suplente: João dos Santos Viterbo da Cruz

Titular: Maria Cristina Maurício
Suplente: Ângela Aparecida Serrano Gregório

Titular: Débora Spinola Pinheiro (**1º Secretário**)
Suplente: Taciana Machado dos Santos

Titular: David Nasser Ribeiro
Suplente: Celso Roberto Federighi

Titular: Ana Paula Guerbas
Suplente: Jakeline de Almeida Santos

Titular: Francisco Carlos de Sousa Machado (**Vice Presidente**)
Titular: Edmílson Araújo de Lima

Titular: Juliana Pires Reis Domingues
Suplente: Elenir Mislaine Soares da Cruz

Suplente: Acácio Macário dos Santos
Suplente: Suzana dos Reis Silva

Titular: Paola Maresca Kertesz
Titular: Alessandra Bana

Titular: Marli de Souza Silva
Suplente: Kethellen Regina Santos da Silva

Suplente: Donizete Aparecido dos Santos
Suplente: Cintia Esmeralda Ribeiro

Titular: Andréa Conceição da Silva Machado (**2º Secretário**)
Titular: Carlos Roberto Zeferino



CONSELHO MUNICIPAL DE SAÚDE COTIA

2º Quadrimestre – COTIA, 2023.

Atividades do CMS – Conselho Municipal de Saúde

- Audiência Pública do 1º Quadrimestre de 2023 realizada em 25 de Maio;
- 117ª Reunião Ordinária realizada em 29 de Junho;
- 118ª Reunião Ordinária realizada em 10 de Agosto;
- 119ª Reunião Ordinária realizada em 31 de Agosto.



ESTRUTURA DA SECRETARIA MUNICIPAL DE SAÚDE

Art. 18 da Lei Complementar nº 253, de 10 de Julho de 2018.

Gabinete do Secretário

Departamento Administrativo

Departamento de Convênios da Saúde

Departamento de Ouvidoria da Saúde

Departamento de MAT-MED

Departamento de Planejamento

Departamento Regional da Granja Viana

Departamento Regional Central

Departamento da Regional de Caucaia do Alto

Departamento de Vigilância em Saúde

Departamento de Atenção Especializada

Departamento de Urgência e Emergência

Departamento de Saúde Mental

Departamento de Atenção Básica

Departamento de Assistência Farmacêutica

Departamento de Diagnóstico por Imagem



EQUIPAMENTOS DE SAÚDE

2º Quadrimestre – COTIA, 2023.

Tipo de Estabelecimento	Total	TIPO DE GESTÃO	
		Municipal	Estadual
Unidade Básica de Saúde - UBS	26	26	0
Unidade de Especialidade	02	02	0
Pronto Atendimento	02	02	0
UPA	01	01	0
Centro de Atenção Psicossocial	03	03	0
SRT	02	02	0
Centro de Fisioterapia e Ortopedia	02	02	0
SAE/CTA – Serviço de Atenção Especializada	01	01	0
Vigilâncias	04	04	0
Medicina do Trabalho	01	01	0
Bases Descentralizadas do SAMU	02	02	0
SVO – Serviço de Verificação de Óbito	01	01	0
Hospital Regional de Cotia	01	00	01

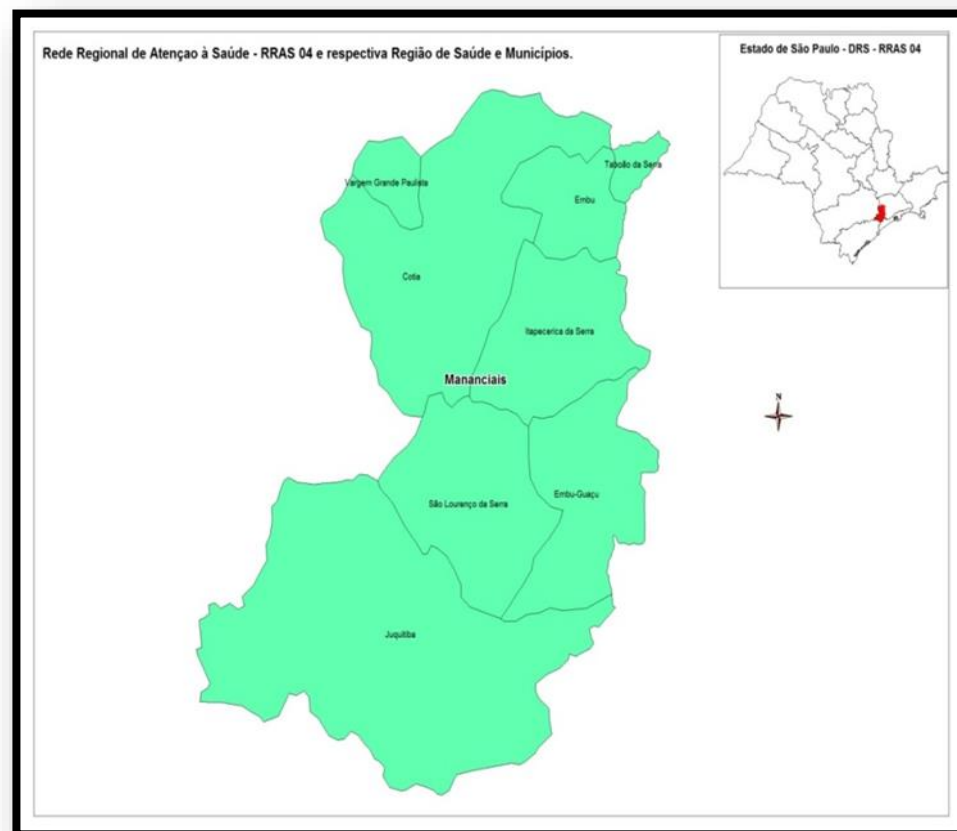


Rede Regional de Atenção à Saúde

RRAS 04 Mananciais

2º Quadrimestre – COTIA, 2023.

Cotia pertence a **Região dos Mananciais** que compreende oito(8) municípios, são eles: Cotia; Embu das Artes; Embu Guaçu; Juquitiba; São Lourenço da Serra; Itapeçerica da Serra; Taboão da Serra e Vargem Grande Paulista.





CONTABILIDADE 2º Quadrimestre – COTIA, 2023.

SIOPS MUNICIPAL 2º QUADRIMESTRE 2023						
Município: Cotia - SP - 351300						
Código	Descrição	Dotação Inicial	Dotação Atualizada	Despesa Empenhada	Despesa Liquidada	Despesa Paga
		2023	2023	Até 4º Bim	Até 4º Bim	Até 4º Bim
3.0.00.00.00	DESPESAS CORRENTES	200.695.243,70	221.728.181,00	221.728.181,00	120.439.170,96	99.281.112,62
3.1.00.00.00	PESSOAL E ENCARGOS SOCIAIS	50.592.575,00	43.932.548,34	43.932.548,34	43.932.548,34	43.904.820,51
3.1.90.11.00	Vencimentos e vantagens fixas – Pessoal civil	40.894.500,00	37.402.297,35	37.402.297,35	37.402.297,35	37.393.777,36
3.1.90.13.00	Obrigações patronais	1.894.000,00	2.082.653,60	2.082.653,60	2.082.653,63	2.063.940,94



CONTABILIDADE 2º Quadrimestre – COTIA, 2023.

SIOPS MUNICIPAL 2º QUADRIMESTRE 2023						
Município: Cotia - SP - 351300						
Código	Descrição	Dotação Inicial	Dotação Atualizada	Despesa Empenhada	Despesa Liquidada	Despesa Paga
		2023	2023	Até 4º Bim	Até 4º Bim	Até 4º Bim
3.1.90.16.00	Outras despesas variáveis	1.749.900,00	891.966,37	891.966,37	891.966,37	891.966,37
3.1.90.94.00	Indenizações e restituições trabalhistas	204.100,00	781.434,25	781.434,25	781.434,25	781.434,25
3.1.91.13.00	Obrigações patronais	5.847.300,00	2.774.196,74	2.774.196,74	2.774.196,74	2.773.701,59
3.3.90.08.00	outros beneficios assistenciais do servidor e	53.600,00	15.732,66	15.732,66	15.732,66	15.732,66
3.3.90.30.00	Material de consumo	32.005.250,00	41.330.937,52	41.330.937,52	17.272.560,94	7.231.587,19
3.3.90.30.09	Material farmacológico	0,00	14.588.702,78	14.588.702,78	7.221.240,22	1.491.680,94



CONTABILIDADE 2º Quadrimestre – COTIA, 2023.

SIOPS MUNICIPAL 2º QUADRIMESTRE 2023						
Município: Cotia - SP - 351300						
Código	Descrição	Dotação Inicial	Dotação Atualizada	Despesa Empenhada	Despesa Liquidada	Despesa Paga
		2023	2023	Até 4º Bim	Até 4º Bim	Até 4º Bim
3.3.90.30.16	Material de expediente	0,00	134.101,04	134.101,04	123.603,37	6.431,84
3.3.90.30.36	Material médico hospitalar	0,00	17.426.369,2	17.426.369,2	7.241.084,94	3.874.802,26
3.3.90.30.99	Outros materiais de consumo	0,00	4.632.355,53	4.632.355,53	1.628.453,57	1.534.923,73
3.3.90.32.00	Material de distribuição gratuita	1.587.900,00	2.051.092,82	1.428.550,62	499.566,64	450.982,04
3.3.90.36.00	Serv. de terceiros – Pessoa física	1.032.500,00	840.395,53	806.881,44	584.968,95	519.073,47
3.3.90.39.00	Serv. de Terceiros- Pessoa Jurídica	103.333.918,70	142.360.242,63	128.694.343,24	54.129.678,89	43.601.931,06



CONTABILIDADE 2º Quadrimestre – COTIA, 2023.

SIOPS MUNICIPAL 2º QUADRIMESTRE 2023						
Município: Cotia - SP - 351300						
Código	Descrição	Dotação Inicial	Dotação Atualizada	Despesa Empenhada	Despesa Liquidada	Despesa Paga
		2023	2023	Até 4º Bim	Até 4º Bim	Até 4º Bim
3.3.90.39.17	Manutenção e conservação de máquinas e equipamentos	0,00	462.985,84	462.985,84	121.080,52	104.804,14
3.3.90.39.43	Serviços de energia elétrica	0,00	1.294.757,80	1.294.757,80	486.397,2	417.767,06
3.3.90.39.44	Serviços de água e esgoto	0,00	1.121.000,00	1.121.000,00	486.232,18	486.232,18
3.3.90.39.99	Serviços de terceiros - pessoa jurídica	0,00	128.694.343,24	128.694.343,24	54.129.678,89	43.601.931,06
3.3.90.46.00	Auxílio alimentação	3.313.500,00	1.988.942,25	1.988.942,25	1.207.191,81	1.207.191,81
3.3.90.48.00	Outros auxílios fin. a pessoas físicas	211.600,00	1.269.469,56	1.269.469,56	729.469,56 ¹³	633.469,56



CONTABILIDADE 2º Quadrimestre – COTIA, 2023.

SIOPS MUNICIPAL 2º QUADRIMESTRE 2023						
Município: Cotia - SP - 351300						
Código	Descrição	Dotação Inicial	Dotação Atualizada	Despesa Empenhada	Despesa Liquidada	Despesa Paga
		2023	2023	Até 4º Bim	Até 4º Bim	Até 4º Bim
3.3.90.49.00	Auxílio transporte	1.555.900,00	747.000,00	410.845,83	410.845,80	410.845,80
3.3.90.91.00	Sentenças judiciais	2.617.500,00	2.464.500,00	2.095.663,33	1.184.633,49	833.504,64
3.3.90.92.00	Despesas de exercícios anteriores	18.400,00	20.508,97	8.012,43	8.012,43	8.012,43
3.3.90.93.00	Indenizações e restituições	721.500,00	139.077,97	139.077,97	75.035,17	14 75.035,17



CONTABILIDADE 2º Quadrimestre – COTIA, 2023.

SIOPS MUNICIPAL 2º QUADRIMESTRE 2023						
Município: Cotia - SP - 351300						
Código	Descrição	Dotação Inicial	Dotação Atualizada	Despesa Empenhada	Despesa Liquidada	Despesa Paga
		2023	2023	Até 4º Bim	Até 4º Bim	Até 4º Bim
4.4.90.51.00	Obras e Instalações	3.100,00	7.084.295,45	7.084.295,45	1.092.473,49	1.092.473,49
4.4.90.52.00	Equipamentos e material permanente	6.200,00	910.606,86	558.707,6	290.527,45	229.988,45
4.4.90.99.00	À classificar	0,00	6.325.226,83	6.325.226,83	0,00	0,00
	TOTAL GERAL DAS DESPESAS COM SAÚDE	200.704.543,70	229.371.184,11	229.371.184,11	121.822.171,90	100.603.574,56
					15	
	PERCENTUAL DE APLICAÇÃO NA SAÚDE		24,04%	24,04%	12,04%	10,84%



PREFEITURA DE COTIA

SECRETARIA DE SAÚDE

CONTABILIDADE 2º Quadrimestre – COTIA, 2023.

RESUMO DA APLICAÇÃO EM SAÚDE				
APURAÇÃO DO PERCENTUAL APLICADO NA SAÚDE	DOTAÇÃO ATUALIZADA PARA O EXERCÍCIO	EMPENHADA ATÉ O 2º QUADRIMESTRE	LIQUIDADADA ATÉ O 2º QUADRIMESTRE	PAGA ATÉ O 2º QUADRIMESTRE
Total das despesas com recursos próprios	190.482.407,72	181.785.562,28	91.025.684,79	81.927.867,55
Administração Geral	54.227.891,26	54.227.891,26	44.476.306,38	43.018.279,91
Atenção Básica	50.602.752,96	50.602.752,96	32.917.036,46	27.619.078,24
Assistência Hospitalar e Ambulatorial	120.033.473,60	120.033.473,60	41.626.979,57 ¹⁶	27.552.023,90
Vigilância Sanitária	4.036.631,66	3.181.769,40	1.578.378,49	1.298.379,77
Vigilância Epidemiológica	725.296,89	902.333,92	623.471,00	515.812,74



ATENÇÃO PRIMÁRIA

Produção de Serviços

2º Quadrimestre – COTIA, 2023.

26 Unidades Básicas de Saúde

Grupo de Procedimento	Maio	Junho	Julho	Agosto	Total
01 Ações de promoção e prevenção em saúde	13.867	12.934	13.432	14.375	54.608
02 Procedimentos com finalidade diagnóstica	7.547	8.673	10.839	11.531	38.590
03 Procedimento clínicos	31.030	30.862	33.760	33.418	129.070
04 Procedimentos cirúrgicos	383	374	341	370	1.468
				Total	223.736

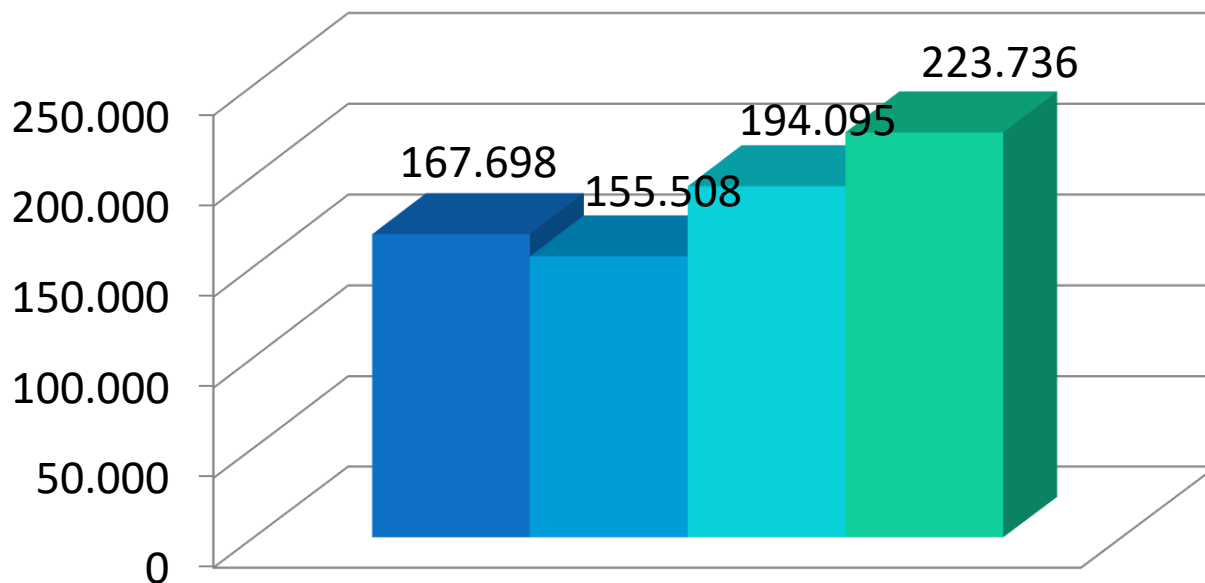


ATENÇÃO PRIMÁRIA

2º Quadrimestre - COTIA, 2023.

Produtividade

	2º Quadrimestre 2022	3º Quadrimestre 2022	1º Quadrimestre 2023	2º Quadrimestre 2023
Procedimentos	167.698	155.508	194.095	223.736



- 2º Quadrimestre de 2022
- 3º Quadrimestre de 2022
- 1º Quadrimestre de 2023
- 2º Quadrimestre de 2023



ATENÇÃO AMBULATORIAL - Odontologia

2º Quadrimestre – COTIA, 2023.

Produção de Serviços – Atenção Primária + Policlínica

Grupo de Procedimento	Maio	Junho	Julho	Agosto	Total
01 Ações de promoção e prevenção em saúde	340	296	308	373	1.317
03 Procedimento clínicos	4.616	5.312	5.019	5.376	20.323
04 Procedimentos cirúrgicos	369	358	330	359	1.416
				Total	23.056

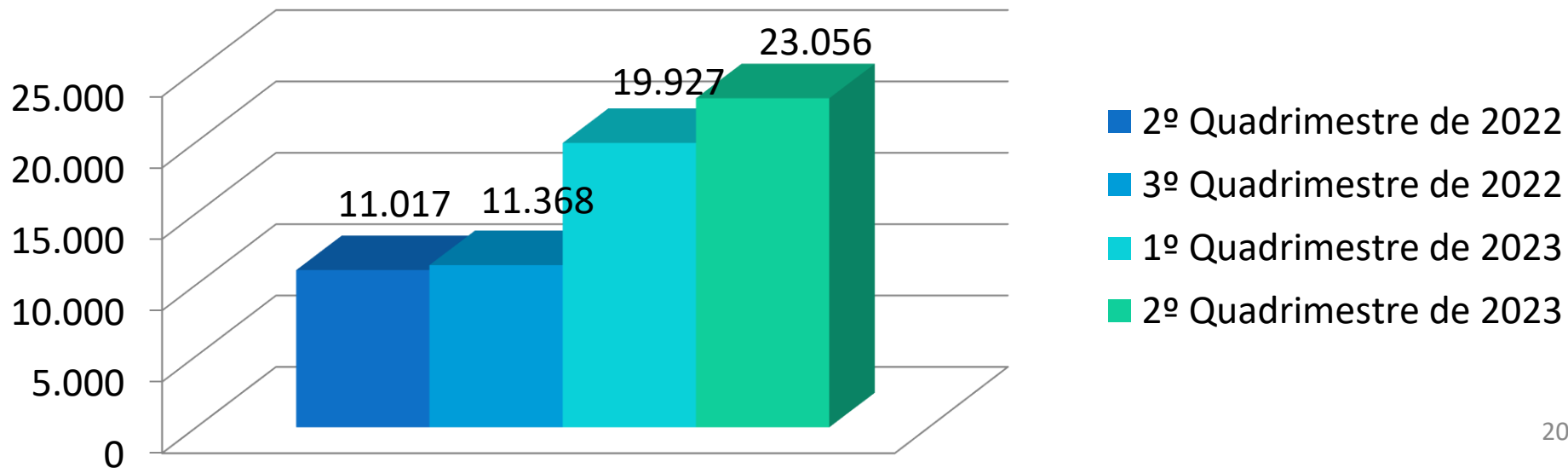


ATENÇÃO AMBULATORIAL - Odontologia

2º Quadrimestre - COTIA, 2023.

Produtividade

Atenção Básica + Poli	2º Quadrimestre 2022	3º Quadrimestre 2022	1º Quadrimestre 2023	2º Quadrimestre 2023
Procedimentos	11.017	11.368	19.927	23.056





ATENÇÃO PRIMÁRIA

2º Quadrimestre - COTIA, 2023.

Ações

Vídeo



ATENÇÃO ESPECIALIZADA

Produção de Serviços

2º Quadrimestre – COTIA, 2023.

Policlínica Portão e Clínica da Mulher

Grupo de Procedimento	Maio	Junho	Julho	Agosto	Total
01 Ações de promoção e prevenção em saúde	1.020	1.191	519	1.263	3.993
02 Procedimentos com finalidade diagnóstica	1.904	2.006	1.616	1.929	7.455
03 Procedimento clínicos	4.999	5.359	4.712	5.103	20.173
04 Procedimentos cirúrgicos	0	19	0	20	39
				Total	31.660

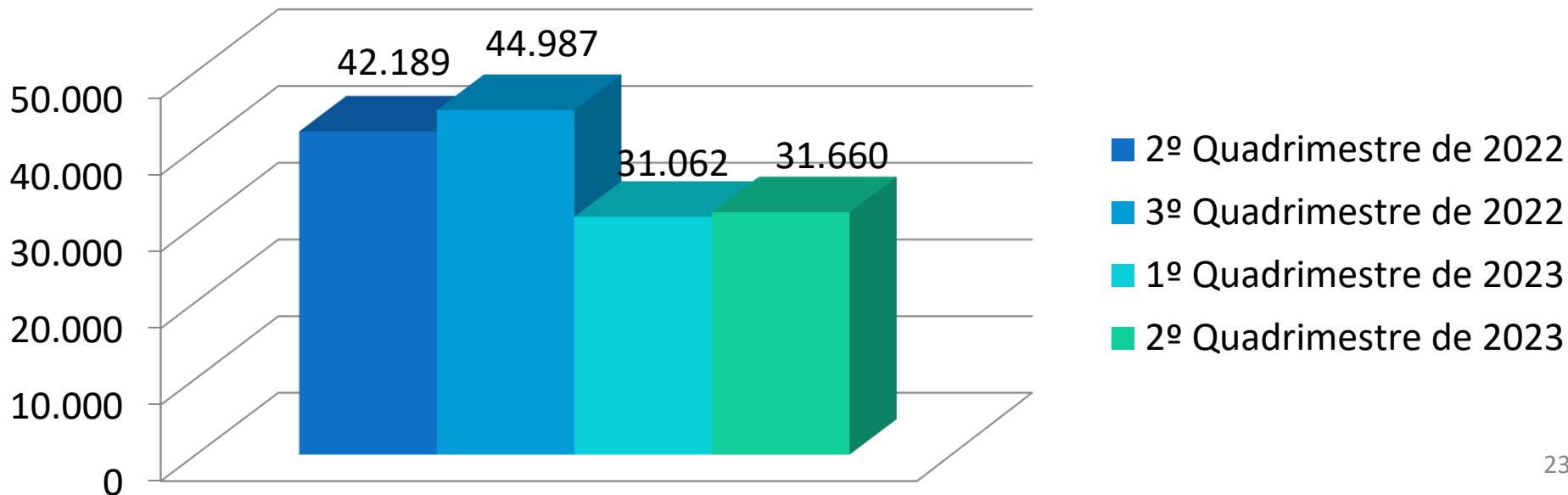


ATENÇÃO ESPECIALIZADA

2º Quadrimestre - COTIA, 2023.

Produtividade - Policlínica Portão e Clínica da Mulher

	2º Quadrimestre 2022	3º Quadrimestre 2022	1º Quadrimestre 2023	2º Quadrimestre 2023
Procedimentos	42.189	44.987	31.062	31.660





ATENÇÃO ESPECIALIZADA

2º Quadrimestre - COTIA, 2023.

Ações - Policlínica Portão e Clínica da Mulher

Vídeo



ATENÇÃO AMBULATORIAL ESPECIALIZADA

Produção de Serviços

2º Quadrimestre – COTIA, 2023.

Cefor I e Cefor V

Grupo de Procedimento	Maio	Junho	Julho	Agosto	Total
02 Procedimentos com finalidade diagnóstica	235	207	276	208	926
03 Procedimento clínicos	4.939	5.145	4.755	3.195	18.034
				Total	18.960

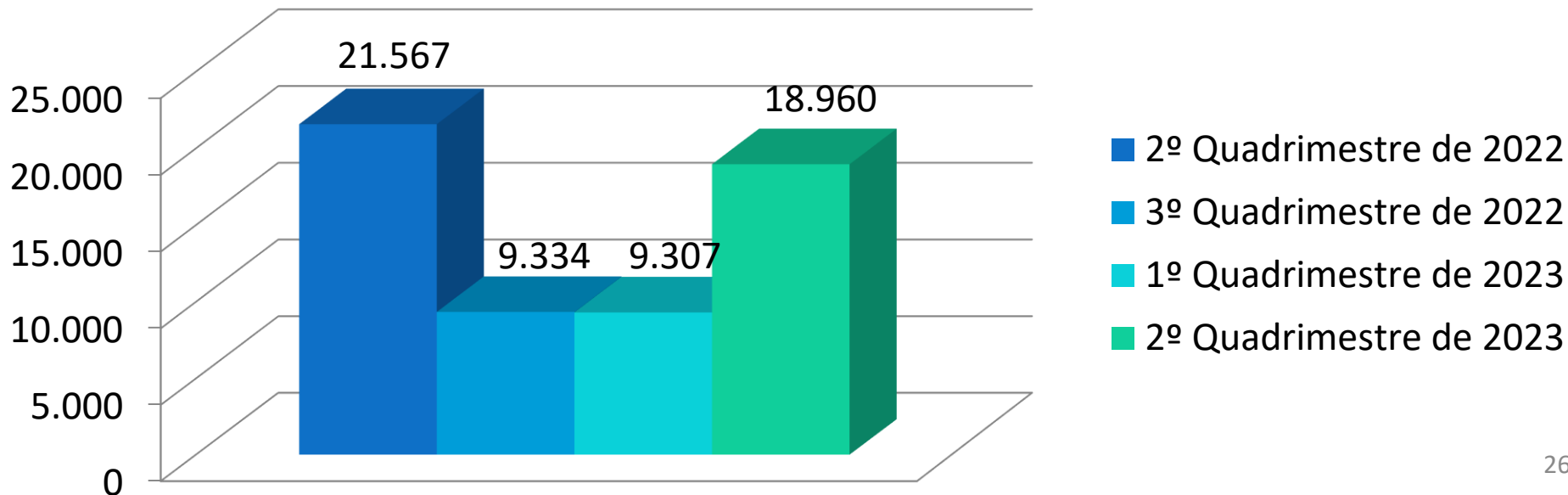


ATENÇÃO AMBULATORIAL ESPECIALIZADA

2º Quadrimestre - COTIA, 2023.

Produtividade – Cefor I e Cefor V

	2º Quadrimestre 2022	3º Quadrimestre 2022	1º Quadrimestre 2023	2º Quadrimestre 2023
Procedimentos	21.567	9.334	9.307	18.960





ATENÇÃO AMBULATORIAL ESPECIALIZADA

Produção de Serviços

2º Quadrimestre – COTIA, 2023.

SAE/CTA e Medicina do Trabalho

Grupo de Procedimento	Maio	Junho	Julho	Agosto	Total
01 Ações de promoção e prevenção em saúde	47	35	44	23	149
02 Procedimentos com finalidade diagnóstica	359	397	590	230	1.576
03 Procedimento clínicos	1.245	1.390	1.500	884	5.019
				Total	6.744

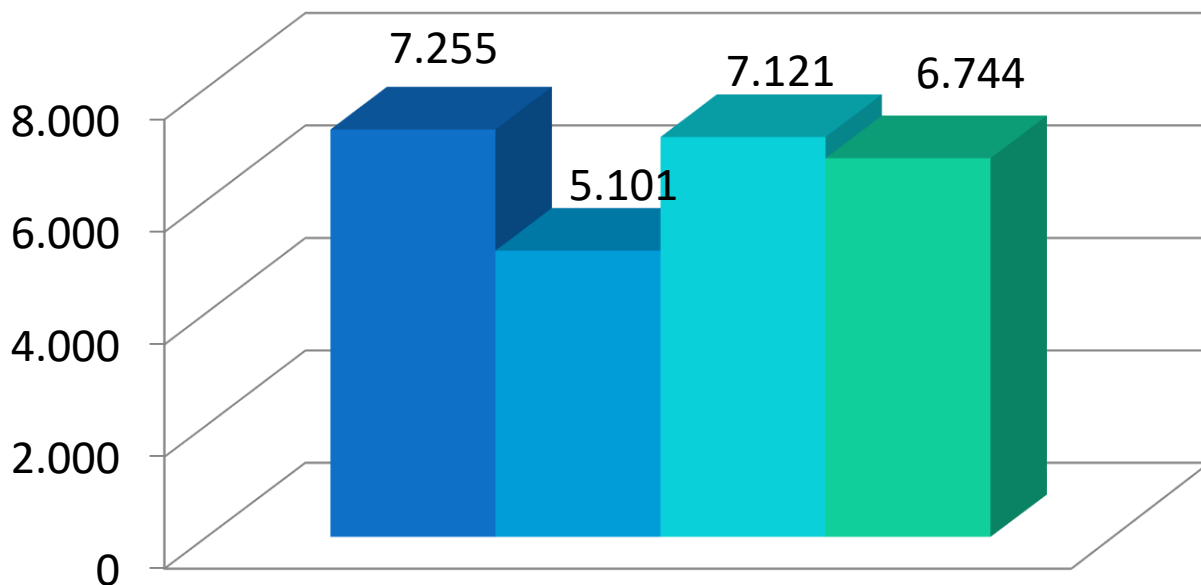


ATENÇÃO AMBULATORIAL ESPECIALIZADA

2º Quadrimestre - COTIA, 2023.

Produtividade – SAE/CTA e Medicina do Trabalho

	2º Quadrimestre 2022	3º Quadrimestre 2022	1º Quadrimestre 2023	2º Quadrimestre 2023
Procedimentos	7.255	5.101	7.121	6.744



- 2º Quadrimestre de 2022
- 3º Quadrimestre de 2022
- 1º Quadrimestre de 2023
- 2º Quadrimestre de 2023



ATENÇÃO PSICOSSOCIAL

Produção de Serviços

2º Quadrimestre – COTIA, 2023.

CAPSi, CAPS AD, CAPS II Adulto e SRT

Grupo de Procedimento	Maio	Junho	Julho	Agosto	Total
01 Ações de promoção e prevenção em saúde	51	411	482	681	1.625
02 Procedimentos com finalidade diagnóstica	181	5	10	9	205
03 Procedimento clínicos	3.605	5.105	5.947	6.012	20.669
				TOTAL	22.499

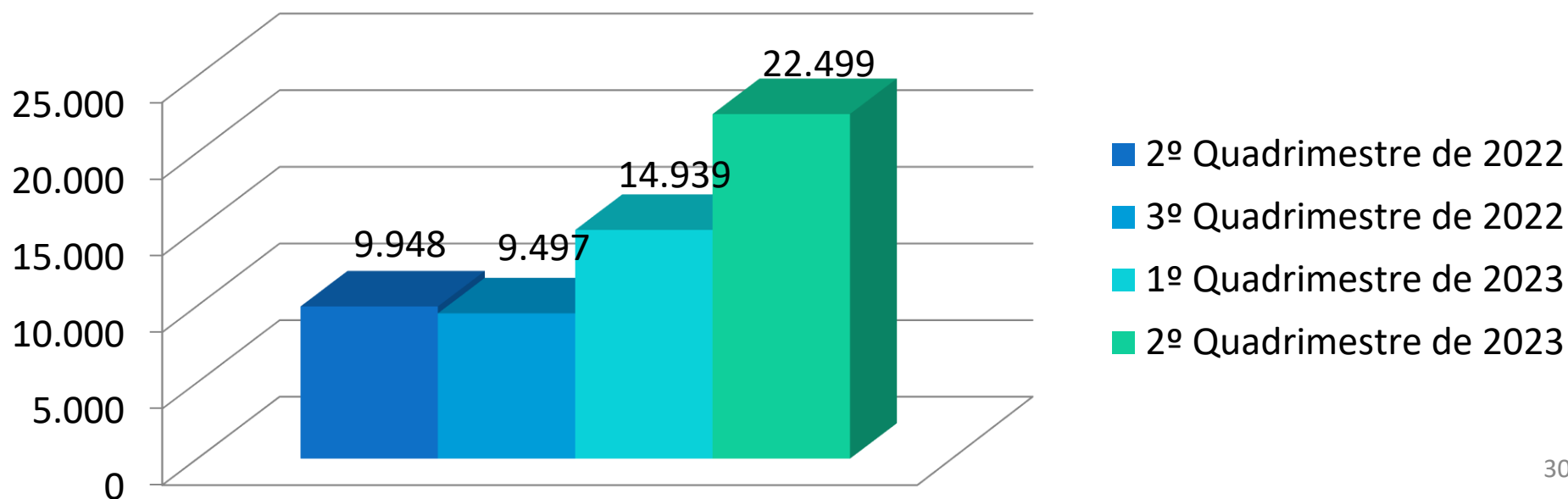


ATENÇÃO PSICOSSOCIAL

2º Quadrimestre - COTIA, 2023.

Produtividade

	2º Quadrimestre 2022	3º Quadrimestre 2022	1º Quadrimestre 2023	2º Quadrimestre 2023
Procedimentos	9.948	9.497	14.939	22.499





ATENÇÃO PSICOSSOCIAL

2º Quadrimestre - COTIA, 2023.

Ações

Vídeo



Serviço de Atendimento Móvel de Urgência

2º Quadrimestre – COTIA, 2023.

Tipo de Ocorrências	
Agressão Física	17
Atropelamento	10
Capotamento	5
Caso Clínico	1.089
Colisão	136
FAB (Ferimento por Arma Branca)	6
FAF (Ferimento por Arma de Fogo)	7
Gestante	30
PCR (Parada Cardiorrespiratória)	20

Continuação...



Serviço de Atendimento Móvel de Urgência

2º Quadrimestre – COTIA, 2023.

Tipo de Ocorrências	
Pediatria	39
Psiquiatria	131
Queda de Moto	41
Queda da Própria e ou Altura	66
Trauma	149
Óbito	48
Recusa de Atendimento	209
Socorrido por Terceiros	136
Vítima ou Local não Localizado	22
Outros (ex.: tentativa de suicídio, queimadura, etc.)	230
Total	2.391

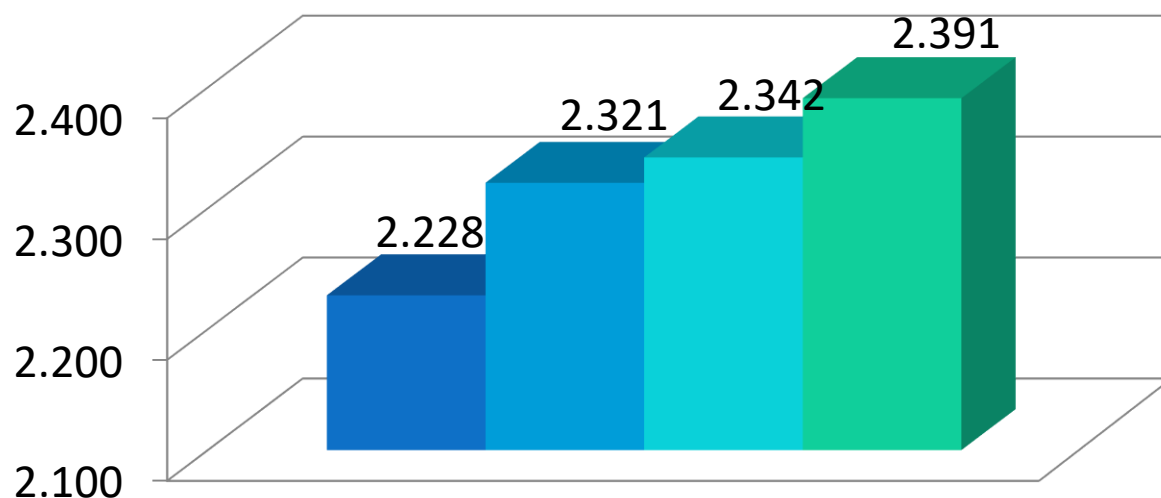


Serviço de Atendimento Móvel de Urgência

2º Quadrimestre – COTIA, 2023.

Quadro Comparativo de Ocorrências

Quadrimestre	Total de Ocorrências
2º Quadrimestre de 2022	2.228
3º Quadrimestre de 2022	2.321
1º Quadrimestre de 2023	2.342
2º Quadrimestre de 2023	2.391



- 2º Quadrimestre de 2022
- 3º Quadrimestre de 2022
- 1º Quadrimestre de 2023
- 2º Quadrimestre de 2023



Serviço de Atendimento Móvel de Urgência

2º Quadrimestre – COTIA, 2023.

Ações

[Vídeo](#)



INSTITUTO BOM JESUS

www.ibjsaude.org.br

Urgência/ Emergência- Produção de Serviços



2º Quadrimestre – Cotia, 2023

P.A. – Caucaia do Alto / P.A. Parque São George / UPA Atalaia

GRUPO DE PROCEDIMENTO	MAIO	JUN	JUL	AGO	TOTAL
01 Ações de Promoções e Prevenção de Saúde	390	410	423	480	1.703
02 Procedimentos com Finalidade Diagnóstica	47.709	29.627	22.222	25.327	124.885
03 Procedimentos Clínicos	46.011	43.686	38.528	42.580	170.805
04 Procedimentos Cirúrgicos	127	158	149	171	605
				TOTAL	297.998

Fonte: Saúde Simples - Relatório Faturamento x Atendimentos - Retirado – 06/09/2023



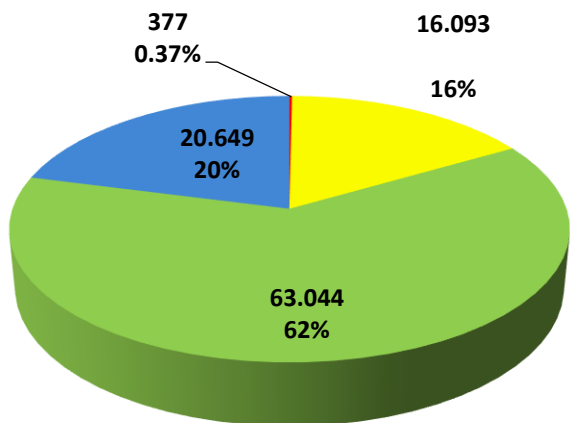
Urgência/ Emergência- UPA Atalaia



2º Quadrimestre – Cotia, 2023

Classificação de Risco

NÍVEIS DE GRAVIDADE POR COR	TOTAL
Vermelho	377
Amarelo	16.093
Verde	63.044
Azul	20.649



Fonte: Saúde Simples - Atendimentos x Grau de Risco- Retirado:07/09/2023

- Emergência – Atendimento imediato
- Urgente – Tempo estimado 1 hora
- Pouco Urgente – Tempo estimado 2 horas
- Não Urgente – Tempo estimado 4 horas



Urgência/ Emergência- P.A Caucaia do Alto

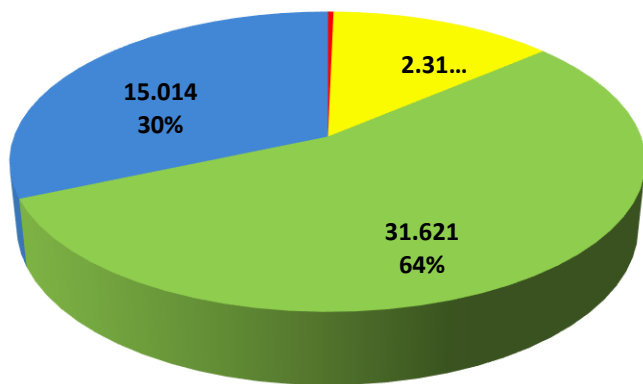


2º Quadrimestre – Cotia, 2023

Classificação de Risco

NÍVEIS DE GRAVIDADE POR COR	TOTAL
Vermelho	139
Amarelo	2.318
Verde	31.621
Azul	15.014

Fonte: Saúde Simples - Atendimentos x Grau de Risco- Retirado: 06/09/2023



- Emergência – Atendimento imediato
- Urgente – Tempo estimado 1 hora
- Pouco Urgente – Tempo estimado 2 horas
- Não Urgente – Tempo estimado 4 horas

Urgência/ Emergência- P.A Parque São George

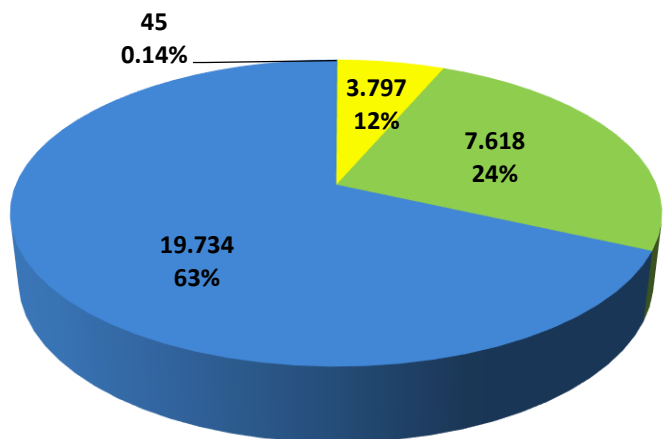


2º Quadrimestre – Cotia, 2023

Classificação de Risco

NÍVEIS DE GRAVIDADE POR COR	TOTAL
Vermelho	45
Amarelo	3.797
Verde	7.618
Azul	19.734

Fonte: Saúde Simples - Atendimentos x Grau de Risco- Retirado: 06/09/2023



- Emergência – Atendimento imediato
- Urgente – Tempo estimado 1 hora
- Pouco Urgente – Tempo estimado 2 horas
- Não Urgente – Tempo estimado 4 horas

Urgência/ Emergência- Remoções



2º Quadrimestre – Cotia, 2023

P.A. – Caucaia do Alto / P.A. Parque São George / UPA Atalaia

REMOÇÕES	MAIO	JUN	JUL	AGO	TOTAL
UPA Atalaia	380	401	362	389	1.532
P.A. Caucaia do Alto	179	159	149	138	625
P.A. Parque São George	67	56	63	71	257
				TOTAL	2.414

Fonte: Fonte Municipal - Retirado: 07/09/2023



Urgência/ Emergência - Ações



2º Quadrimestre – Cotia, 2023.

P.A. Caucaia do Alto / P.A. Parque São George / UPA Atalaia

Vídeo



VIGILÂNCIA EM SAÚDE - Produção de Serviços

2º Quadrimestre – COTIA, 2023.

Vigilância Sanitária, Vigilância Epidemiológica, Vigilância Ambiental e Zoonoses e Vigilância da Saúde do Trabalhador

Grupo de Procedimento	Maio	Junho	Julho	Agosto	Total
01 Ações de promoção e prevenção em saúde	356	326	404	545	1.631
03 Procedimentos clínicos	19	31	32	33	115
				TOTAL	1.746

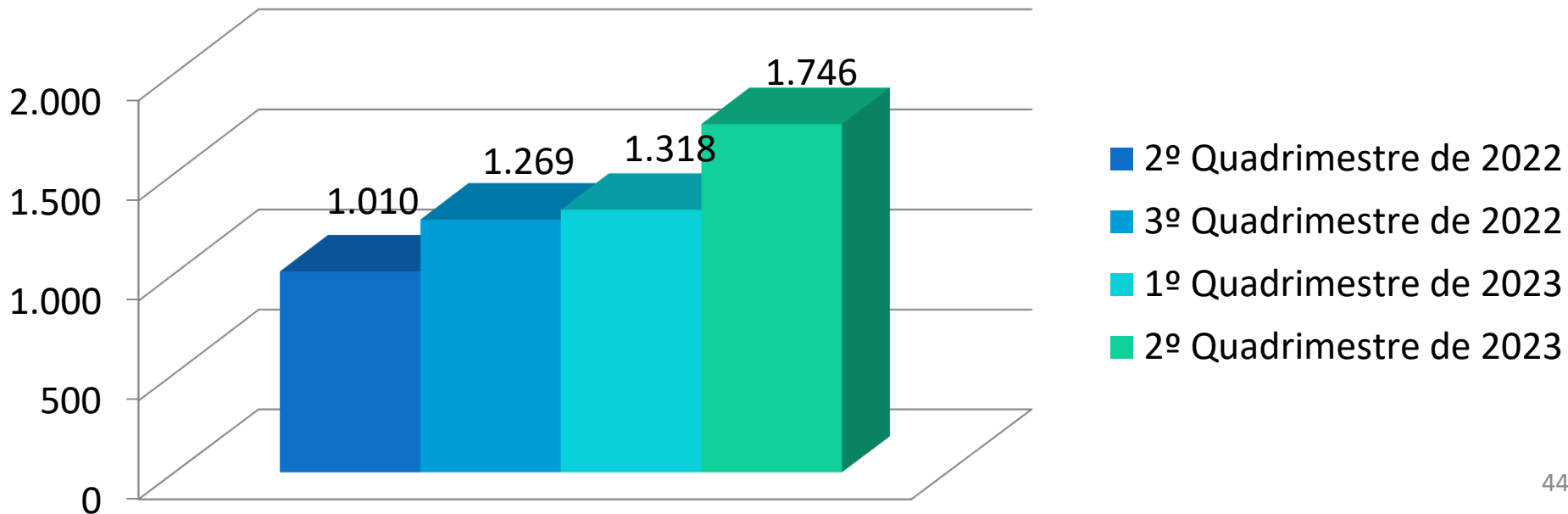


VIGILÂNCIA EM SAÚDE

2º Quadrimestre - COTIA, 2023.

Produtividade

	2º Quadrimestre 2022	3º Quadrimestre 2022	1º Quadrimestre 2023	2º Quadrimestre 2023
Procedimentos	1.010	1.269	1.318	1.746





VIGILÂNCIA AMBIENTAL

2º Quadrimestre - COTIA, 2023.

Ações

Controle de Vetores

Procedimento	Imóveis Trabalhados	Fechado / Recusa	Total Visitado
Levantamento Rápido de Infestação de Aedes aegypti	1.987	3.798	5.785
Casa a Casa	3.780	4.727	8.507
Ponto Estratégico	207	0	207
Imóvel Especial	21	0	21
Total	5.995	8.525	14.520

Fonte: SISAWEB – Coordenadoria de Controle de Doença acesso: mês de Setembro



VIGILÂNCIA AMBIENTAL

2º Quadrimestre - COTIA, 2023.

Ações

Busca Ativa de Escorpiões

Local	Nº de Ações	Nº de Coletas	Espécies coletadas
Ponto estratégico	26	306	Tityus serrulatus Tityus bahiensis

Pontos Estratégicos:

- Cemitério Central
- Cemitério de Caucaia do Alto
- Rua dos Eucaliptos
- Cemitério Novo Maranhão
- Cemitério Jardim das Flores





VIGILÂNCIA EPIDEMIOLÓGICA

2º Quadrimestre - COTIA, 2023.

Número de Nascidos Vivos - SINASC				
	2º Quadrimestre 2022	3º Quadrimestre 2022	1º Quadrimestre 2023	2º Quadrimestre 2023
Normal	599	692	635	548
Cesárea	609	783	649	612
S inf.	1	0	0	0
Total	1.209	1.475	1.284	1.160

Número de Óbitos - SIM			
2º Quadrimestre 2022	3º Quadrimestre 2022	1º Quadrimestre 2023	2º Quadrimestre 2023
601	697	515	529

Fonte: SIM/SINASC - acesso 06 de Setembro



VIGILÂNCIA EPIDEMIOLÓGICA

2º Quadrimestre - COTIA, 2023.

Casos Notificados

Total de Notificações em 2023		
Sistema de Notificação	1º Quadrimestre	2º Quadrimestre
Sinan Notificação	1.460	1.554
Sinan Epizootia	8	7
Sinan Surto	17	4
Sinan Dengue	497	223
SIVEP	95	78
CeVeSP	7	2
E-SUS Notifica	13.913	5.548
Site TB (ILTB)	5	7
TB WEB	20	33
VaciVida – Evento Adverso	38	38
Total	16.060	7.494

VIGILÂNCIA EPIDEMIOLÓGICA – Doença de Notificação Compulsória

Agravos	Confirmados por Quadrimestre	Confirmados por Quadrimestre	Confirmados Total 2023
	1º	2º	
Acidente com Material Biológico	26	10	36
Acidente de Animais Peçonhentos	84	84	168
Acidente de Trabalho	239	408	647
AIDS/HIV	26	18	44
Atendimento Antirrábico	314	292	606
Botulismo	0	0	0
Chikungunya	2	1	3
Condiloma Acuminado	0	0	0
Coqueluche	0	0	0
Covid 19	2.264	225	2.489
Crianças Expostas ao HIV	0	0	0
Dengue	64	40	104
Doença de Creutzfeldt - Jacob	1	1	2
Doença de Chagas	0	0	0
Esquistossomose	0	1	1
Epizootia Raiva	0	0	0
Epizootia F.A.	0	0	0

VIGILÂNCIA EPIDEMIOLÓGICA – Doença de Notificação Compulsória

Agravos	Confirmados por	Confirmados por	Confirmados Total 2023
	Quadrimestre	Quadrimestre	
	1º	2º	
Evento Adverso Pós vacinação	38	38	76
Febre Amarela	0	0	0
Febre Maculosa	0	0	0
Hanseníase	1	0	1
Herpes Genital	0	0	0
Hepatites Virais	11	1	12
HIV Gestante	0	4	4
ILTB	5	7	12
Influenza (SRAG)	4	10	14
Intoxicação Exógena	135	144	279
Leptospirose	0	2	2
Malária	0	0	0
Meningite	12	6	18
Microcefalia	0	0	0
Doenças Exantemáticas	0	0	0
Sífilis adquirida e não especificada	63	51	114
Sífilis Congênita	3	6	9

VIGILÂNCIA EPIDEMIOLÓGICA – Doença de Notificação Compulsória

Agravos	Confirmados por	Confirmados por	Confirmados Total 2023
	Quadrimestre	Quadrimestre	
	1º	2º	
Sífilis em Gestante	45	29	74
Síndrome do Corrimento	0	0	0
Surto COVID	1	1	2
Surto Influenza	0	0	0
Surto Gastroenterites	0	0	0
Surto Pé/Mão Boca	16	1	17
Surto Escabiose	0	1	1
Tétano	0	0	0
Tuberculose	20	33	53
Violências	284	228	512
Zicavirus	0	0	0
Monkeypox –MPX	0	0	0
Esporotricose	2	0	2
TOTAL	3.660	1.642	5.302



VIGILÂNCIA EPIDEMIOLÓGICA

2º Quadrimestre - COTIA, 2023.

Distribuição de Preservativos

- Local: Todas as Unidades de Saúde
- Público Alvo: População em geral

Ano	Masculino	Feminino
2020	241.056	8.000
2021	288.696	9.225
2022	360.726	8.791
2023 1º Quadrimestre	117.648	3.320
2023 2º Quadrimestre	126.432	3.370





VIGILÂNCIA EPIDEMIOLÓGICA

2º Quadrimestre - COTIA, 2023.

Cobertura Vacinal

Imunobiológico	% Acumulado 2023
BCG < 1 ano	74,86
DTP 1º reforço	52,93
DTP 2º reforço	55,29
Febre Amarela < 1 ano	52,99
Hepatite A 1 ano	55,01
Hepatite B < 1 ano	55,89
Hepatite B < 30 dias	76,12
Meningo C 1 ano	54,19
Meningo C 1º reforço	57,03
Pentavalente < 1 ano	55,89

Imunobiológico	% Acumulado 2023
Pneumo 10 1º reforço	59,67
Pneumo 10 < 1 ano	58,29
Pólio < 1 ano	55,95
VOP 1º reforço	52,24
VOP 2º reforço	54,92
Rotavírus < 1 ano	55,45
SCR 1ª dose	52,87
SCR 2ª dose	34,91
Varicela	55,14



VIGILÂNCIA EPIDEMIOLÓGICA

2º Quadrimestre – COTIA, 2023.

Ações

Vídeo



ASSISTÊNCIA FARMACÊUTICA

2º Quadrimestre – COTIA, 2023.

Atendimentos

Unidade	Maio	Junho	Julho	Agosto	Total
UBS Assa	1.505	1.371	1.258	1.096	5.230
UBS Atalaia	4.336	4.200	4.258	4.043	16.837
UBS Caputera	376	277	286	255	1.194
UBS Jardim Japão	806	661	683	628	2.778
UBS Jardim Sandra	704	735	691	608	2.738
UBS Miguel Mirizola	1.517	1.467	1.527	1.472	5.983
UBS Portão	5.261	4.873	5.086	4.365	19.585
UBS Rio Cotia	800	842	802	746	3.190

Continuação...



ASSISTÊNCIA FARMACÊUTICA

2º Quadrimestre – COTIA, 2023.

Atendimentos

Unidade	Maio	Junho	Julho	Agosto	Total
UPA Atalaia	12.761	11.463	11.046	10.576	45.846
P. A. Caucaia do Alto	7.837	7.475	7.158	6.851	29.321
P. A. Parque São George	1.618	1.377	1.669	1.287	5.951
Saúde Mental - CAPS AD	629	622	652	601	2.504
Farmácia do CEAF – Alto Custo	4.098	4.123	3.983	4.005	16.209
Farmácia do CEAF – SAE/CTA	476	575	546	426	2.023
				TOTAL	159.389

Fonte: Banco de Dados Municipal

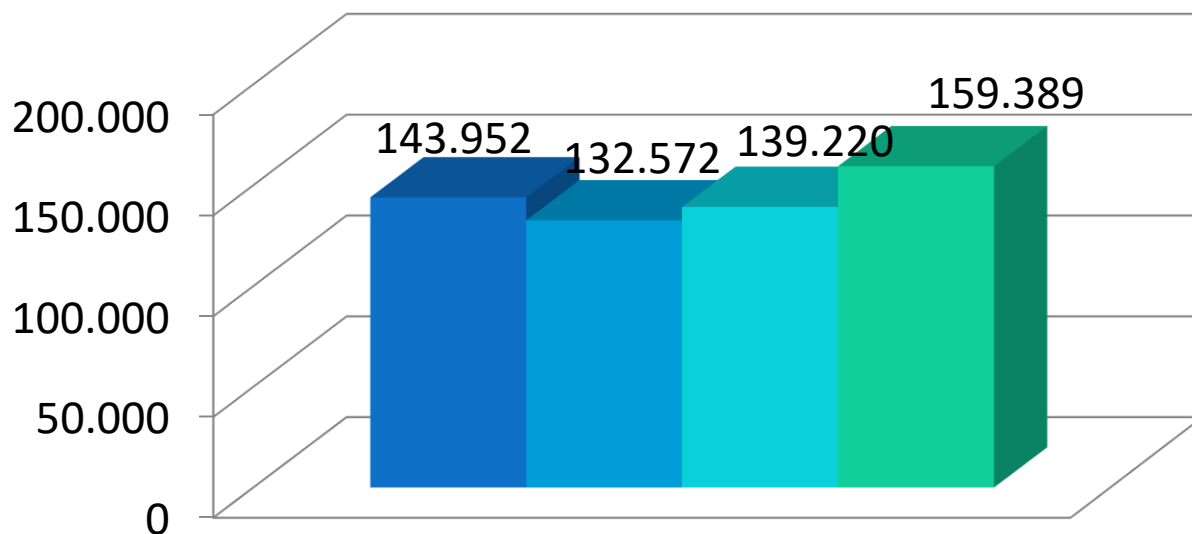


ASSISTÊNCIA FARMACÊUTICA

2º Quadrimestre – COTIA, 2023.

Atendimentos

QUADRIMESTRE	TOTAL DE ATENDIMENTOS
2º Quadrimestre de 2022	143.952
3º Quadrimestre de 2022	132.572
1º Quadrimestre de 2023	139.220
2º Quadrimestre de 2023	159.389



- 2º Quadrimestre de 2022
- 3º Quadrimestre de 2022
- 1º Quadrimestre de 2023
- 2º Quadrimestre de 2023



EDUCAÇÃO PERMANENTE

2º Quadrimestre – COTIA, 2023.

Ações

Vídeo



REGULAÇÃO

2º Quadrimestre - COTIA, 2023.

SIRESP – SISTEMA INFORMATIZADO DE REGULAÇÃO DO ESTADO DE SÃO PAULO

Agendamento	Maio	Junho	Julho	Agosto	Total
Consultas/Especialidade	756	914	1.014	1.072	3.756
Exames/Procedimentos	835	1.004	1.235	1.126	4.200
Total de Agendamento					7.956
Absenteísmo	Maio	Junho	Julho	Agosto	Total
Consultas/Especialidades	195	250	264	259	968
Exames/Procedimentos	248	296	329	286	1.159
Total de Absenteísmo					2.127
Agendamento X Absenteísmo (%)	Maio	Junho	Julho	Agosto	Média
Consultas /Especialidades	26%	27%	26%	24%	26%
Exames/Procedimentos	30%	29%	27%	25%	28%



REGULAÇÃO

2º Quadrimestre - COTIA, 2023.

SAÚDE SIMPLES – Atenção Especializada

Agendamento	Maio	Junho	Julho	Agosto	Total
Consultas/Especialidades	5.735	5.342	4.920	6.669	22.666
Exames/Procedimentos	1.873	2.066	1.811	2.089	7.839
Total de Agendamento					30.505

Absenteísmo	Maio	Junho	Julho	Agosto	Total
Consultas/Especialidades	914	711	585	845	3.055
Exames/Procedimentos	756	820	742	786	3.104
Total de Absenteísmo					6.159

Agendamento X Absenteísmo (%)	Maio	Junho	Julho	Agosto	Média
Consultas/Especialidades	15,93%	13,30%	11,89%	12,67%	13,47%
Exames/Procedimentos	40,36%	39,67%	40,93%	37,54%	39,59%

Fonte: Sistema Saúde Simples – Data: 12 de Setembro;

Vagas de regulação e reserva técnica das unidades: Policlínica e Clínica da Mulher.

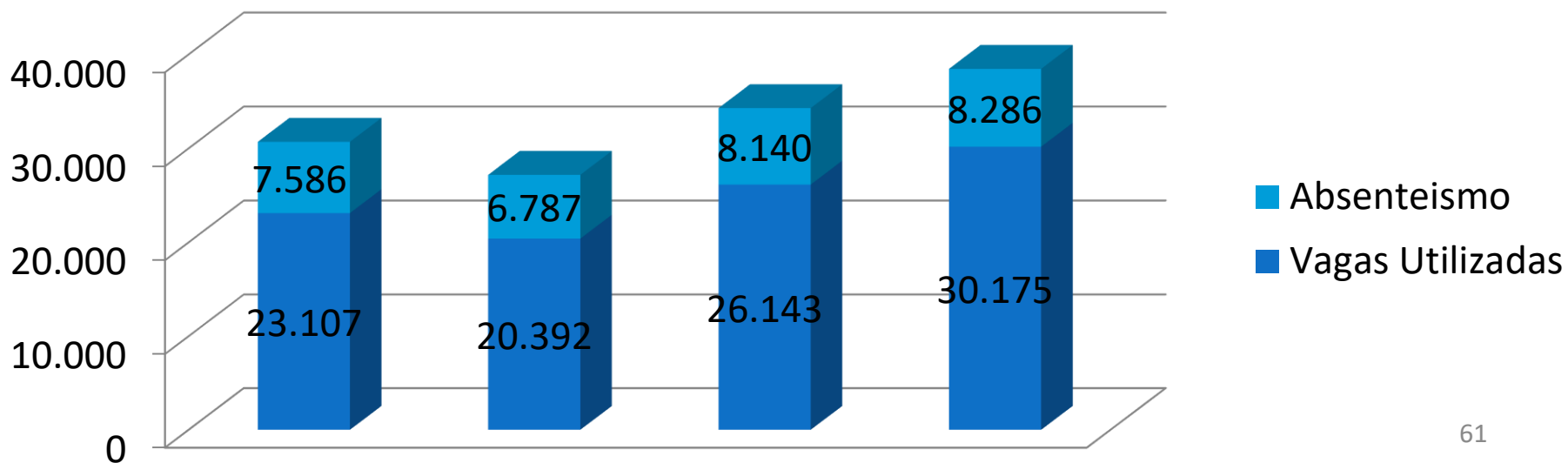


REGULAÇÃO

2º Quadrimestre – COTIA, 2023.

Quadro Comparativo - Saúde Simples + SIRESP

	2º Quadrimestre 2022	3º Quadrimestre 2022	1º Quadrimestre 2023	2º Quadrimestre 2023
Absenteísmo	7.586	6.787	8.140	8.286
Vagas Utilizadas	23.107	20.392	26.143	30.175
Total de Agendamento	30.693	27.179	34.283	38.461





AGENDAMENTO – Atenção Básica

2º Quadrimestre - COTIA, 2023.

SAÚDE SIMPLES – Região Granja Viana

Agendamento	Maio	Junho	Julho	Agosto	Total
Consulta Médica	4.281	3.849	3.913	4.076	16.119
Consulta do Enfermeiro, Psicólogo, Fonoaudiologista e Nutricionista	2.335	2.171	2.436	2.749	9.691
Total de Agendamento					25.810
Absenteísmo	Maio	Junho	Julho	Agosto	Total
Consulta Médica	1.241	1.128	1.160	1.214	4.743
Consulta do Enfermeiro, Psicólogo, Fonoaudiologista e Nutricionista	308	348	535	515	1.706
Total de Absenteísmo					6.449
% de Agendamento X Absenteísmo	Maio	Junho	Julho	Agosto	Média
Consulta Médica	28,9%	29,3%	29,6%	29,7%	29,37%
Consulta do Enfermeiro, Psicólogo, Fonoaudiologista e Nutricionista	13,1%	16,0%	21,9%	18,7%	17,42%



AGENDAMENTO – Atenção Básica

2º Quadrimestre - COTIA, 2023.

SAÚDE SIMPLES – Região Central

Agendamento	Maio	Junho	Julho	Agosto	Total
Consulta Médica	15.709	14.667	14.447	16.910	61.733
Consulta do Enfermeiro, Psicólogo, Fonoaudiologista e Nutricionista.	10.147	9.651	9.872	11.447	41.117
Total de Agendamento					102.850
Absenteísmo	Maio	Junho	Julho	Agosto	Total
Consulta Médica	4.178	3.732	3.686	4.207	15.803
Consulta do Enfermeiro, Psicólogo, Fonoaudiologista e Nutricionista.	1.889	1.205	1.210	1.228	5.532
Total de Absenteísmo					21.335
% de Agendamento X Absenteísmo	Maio	Junho	Julho	Agosto	Média
Consulta Médica	26,5%	25,4%	25,5%	24,8%	25,5%
Consulta do Enfermeiro, Psicólogo, Fonoaudiologista e Nutricionista.	18,6%	12,4%	12,2%	10,7%	13,4%



AGENDAMENTO – Atenção Básica

2º Quadrimestre - COTIA, 2023.

SAÚDE SIMPLES – Região Caucaia do Alto

Agendamento	Maio	Junho	Julho	Agosto	Total
Consulta Médica	5.271	4.253	4.205	4.442	18.171
Consulta do Enfermeiro, Psicólogo, Fonoaudiologista e Nutricionista.	4.609	3.663	3.647	4.734	16.653
Total de Agendamento					34.824

Absenteísmo	Maio	Junho	Julho	Agosto	Total
Consulta Médica	1.194	1.280	1.021	977	4.472
Consulta do Enfermeiro, Psicólogo, Fonoaudiologista e Nutricionista.	674	817	692	711	2.894
Total de Absenteísmo					7.366

% de Agendamento X Absenteísmo	Maio	Junho	Julho	Agosto	Média
Consulta Médica	22,6%	30%	24,2%	21,9%	24,67%
Consulta do Enfermeiro, Psicólogo, Fonoaudiologista e Nutricionista.	14,6%	22,3%	18,9%	15%	17,70%



Programa Atende Cotia

2º Quadrimestre – COTIA, 2023.

Ações

- O **Programa Atende Cotia** tem o objetivo de centralizar os programas assistenciais e implementar a assistência domiciliar com o EMAD (Equipe Multiprofissional de Atenção Domiciliar).

- Kit Diabetes
- Kit Curativo
- Dispensação de Fraldas para acamados
- Oxigênio Domiciliar
- Visita Domiciliar pela equipe do EMAD
- Medicação em casa para pacientes acamados

Vídeo



TRANSPORTE

2º Quadrimestre – COTIA, 2023.

Agendamentos	Maio	Junho	Julho	Agosto	Total
Ambulatorial	838	815	773	796	3.222
Transportes Especiais	Maio	Junho	Julho	Agosto	Total
Hemodiálise	1.903	1.852	1.501	1.615	6.871
Cadeirantes	141	85	102	152	480
Acamados	239	238	204	209	890
Acompanhantes	1.748	997	780	894	4.419
Alta Hospitalar	2	2	4	7	15
				TOTAL	15.897

Fonte: Banco de Dados Municipal

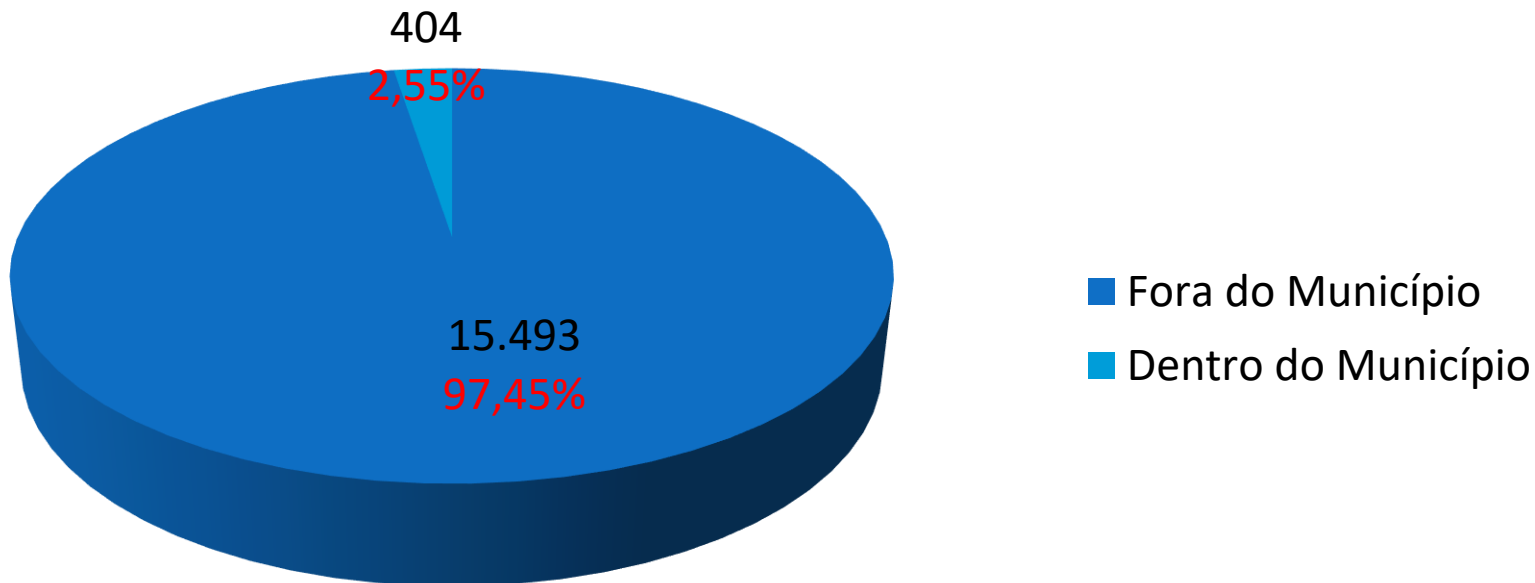
acesso: mês de Setembro



TRANSPORTE

2º Quadrimestre – COTIA, 2023.

Agendamentos	Maio	Junho	Julho	Agosto	Total
Fora do Município	4.763	3.894	3.274	3.562	15.493
Dentro do Município	108	95	90	111	404
				Total	15.897



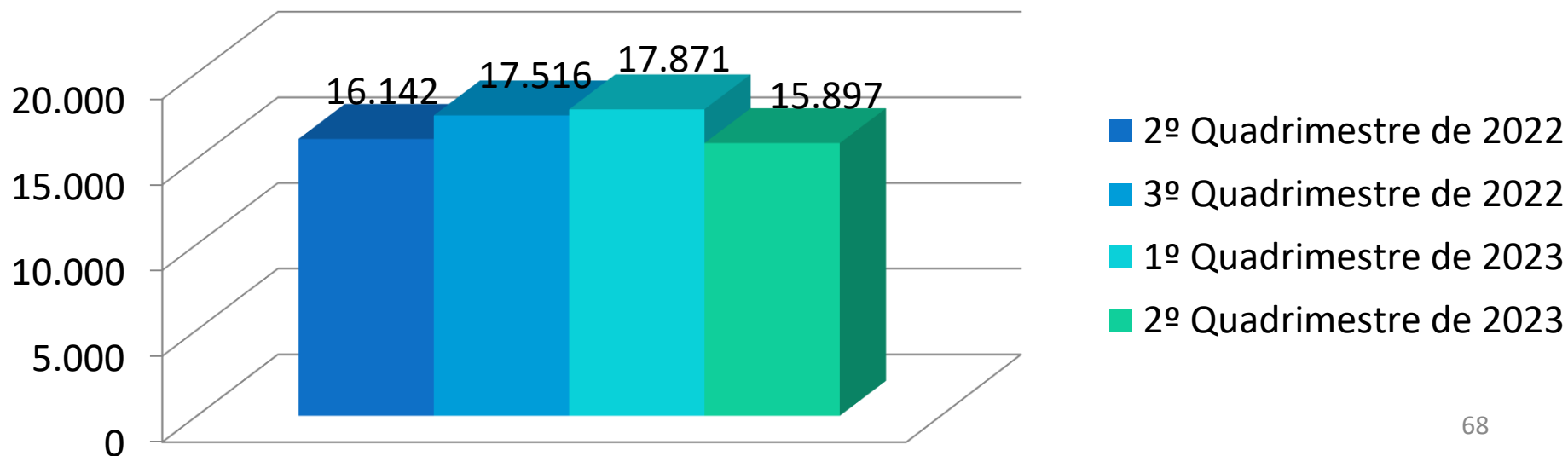


TRANSPORTE

2º Quadrimestre – COTIA, 2023.

Quadro Comparativo do Transporte

QUADRIMESTRE	TOTAL DE PROCEDIMENTOS
2º Quadrimestre de 2022	16.142
3º Quadrimestre de 2022	17.516
1º Quadrimestre de 2023	17.871
2º Quadrimestre de 2023	15.897





INFORMAÇÕES GERAIS

2º Quadrimestre - COTIA, 2023.

- Próxima Audiência Pública da Saúde
Fevereiro de 2024.



PREFEITURA DE COTIA
SECRETARIA DE SAÚDE

**AGRADECEMOS
A PRESENÇA DE TODOS**