

PREFEITURA DE COTIA

SECRETARIA DE SAÚDE



**AUDIÊNCIA PÚBLICA
COTIA/SP**

1º QUADRIMESTRE 2024

29 - 05 - 2024

FUNDO MUNICIPAL DE SAÚDE



PREFEITURA DE COTIA

SECRETARIA DE SAÚDE

IDENTIFICAÇÃO

COTIA /SP

1º Quadrimestre de 2024

SECRETARIA DE SAÚDE

SECRETARIA MUNICIPAL DE SAÚDE DE COTIA

CNPJ: 11.997.758/0001-62

Av. Professor Manoel José Pedroso, 1.401

CEP: 06717-100

Fone: 4616-0800

E-mail: saude@cotia.sp.gov.br

Site: www.cotia.sp.gov.br

Secretário de Saúde

Magno Sauter Ferreira de Andrade Junior

Data da Posse: 27 - 03 - 2017

Secretário Adjunto de Saúde

André Luiz Vasques

Data da Posse: 06 - 03 - 2024



Marcos legais

Lei Complementar nº 141, de 13 de Janeiro de 2012.

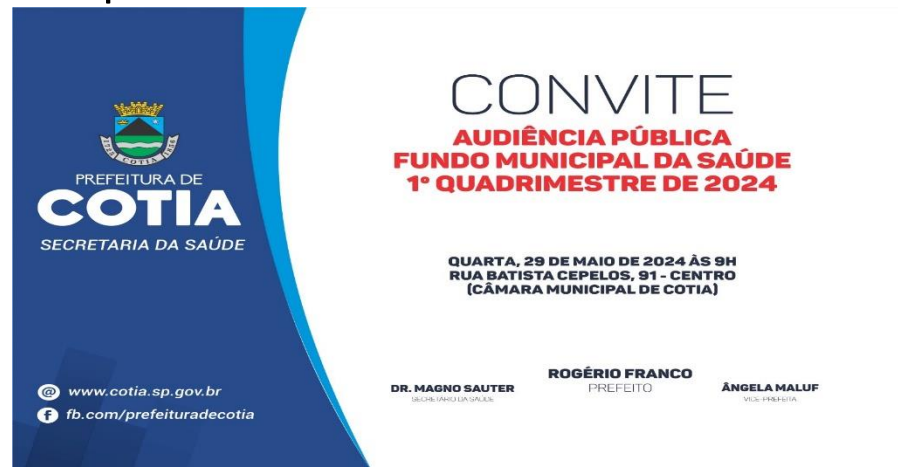
Resolução do Conselho Nacional de Saúde nº 459, de 10 de Outubro de 2012, que aprova o modelo padronizado de Relatório Quadrimestral de Prestação de Contas para Estados e Municípios.

Meios de Comunicação e Publicidade

Site da Prefeitura: www.cotia.sp.gov.br

<https://cotia.sp.gov.br/dia-29-05-tem-audiencias-publicas-da-saude-e-da-fazenda-na-camara-municipal/>

Sala do Conselho Municipal de Saúde



CMS - CONSELHO MUNICIPAL DE SAÚDE

DECRETO Nº 9.231, DE 6 DE NOVEMBRO DE 2023 que nomeia os membros do Conselho Municipal de Saúde de Cotia - CMS/Cotia, para o biênio 2023/2025.

REPRESENTANTES

Magno Sauter Ferreira de Andrade Junior - Presidente

Titular: Nilton Ramos – 2º Secretário;
Suplente: Cristiane Alves Costa;

Titular: Débora Spinola Pinheiro - 1ª Secretária;
Suplente: Taciana Machado dos Santos;

Titular: Adriana Silva dos Santos;
Suplente: Fabrício Bernardo Bernardi Leiva;

Titular: Rosa Teixeira Rodrigues dos Santos;
Suplente: Aline Francielli de Souza;

Titular: William da Silva Teixeira;
Suplente: Andréa Souza Chaves;

Titular: Carolina Stanislau do Amaral Napolitano;

Titular: Acácio Macário dos Santos - Vice Presidente;
Titular: Hernane da Silva Machado;

Titular: Elba Mendes Martines;
Suplente: Sidmar dos Santos Gomes;

Suplente: Rosângela Aparecida Prestes da Silva;
Suplente: Edmílson Araújo de Lima;

Titular: Marcelo Bortoloti;

Titular: Gabriel Gustavo Bonini Fermينو;
Suplente: Reginaldo Cabral Lima;

Titular: Danielle Rodrigues Silva Evangelista de Jesus;
Titular: Hélia Soares Lages;

Titular: Émerson Daniel de Souza;
Titular: Andréa Conceição da Silva Machado;

Suplente: Thamires Cristina Vieira Martins Ramos;
Suplente: Alessandra Bana.

Suplente: Adriano Jorge Araújo Seixas;
Suplente: Jurandir Almeida Barbosa;



CONSELHO MUNICIPAL DE SAÚDE COTIA

1º Quadrimestre – COTIA, 2024.

Atividades do CMS – Conselho Municipal de Saúde

- Audiência Pública do 3º Quadrimestre de 2023 realizada em 28 de Fevereiro;
- 122ª Reunião Ordinária realizada em 22 de Março;
- 123ª Reunião Ordinária realizada em 26 de Abril.



ESTRUTURA DA SECRETARIA MUNICIPAL DE SAÚDE

Art. 18 da Lei Complementar nº 253, de 10 de Julho de 2018.

I - Gabinete do Secretário;

II - Departamento Administrativo da Saúde;

III - Departamento de Convênios da Saúde;

IV - Departamento de MAT-MED

V - Departamento de Planejamento da Saúde;

VI - Departamento Regional da Granja Viana;

VII - Departamento Regional Central;

VIII - Departamento da Regional de Caucaia do Alto;

IX - Departamento de Vigilância em Saúde;

X - Departamento de Atenção Especializada;

XI - Departamento de Urgência e Emergência;

XII - Departamento de Saúde Mental;

XIII - Departamento de Atenção Básica.



EQUIPAMENTOS DE SAÚDE

1º Quadrimestre – COTIA, 2024.

Tipo de Estabelecimento	Total	TIPO DE GESTÃO	
		Municipal	Estadual
Unidade Básica de Saúde - UBS	26	26	0
Unidade de Especialidade	03	03	0
Pronto Atendimento	03	03	0
UPA	01	01	0
Centro de Atenção Psicossocial	03	03	0
SRT	02	02	0
Centro de Fisioterapia e Ortopedia	02	02	0
SAE/CTA – Serviço de Atenção Especializada	01	01	0
Vigilâncias	04	04	0
Medicina do Trabalho	01	01	0
Bases Descentralizadas do SAMU	02	02	0
SVO – Serviço de Verificação de Óbito	01	01	0
Hospital Regional de Cotia	01	00	01



PREFEITURA DE COTIA

SECRETARIA DE SAÚDE

Departamento Regional de Saúde - DRS 1

1º Quadrimestre – COTIA, 2024.



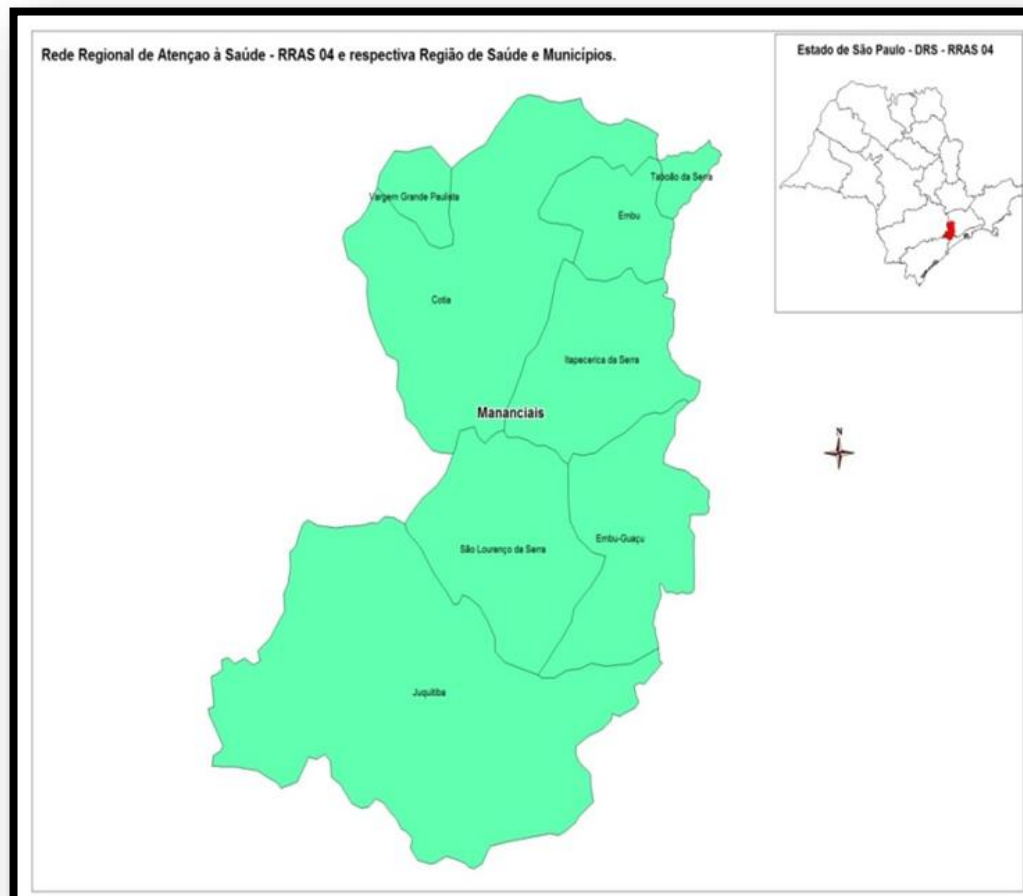


Rede Regional de Atenção à Saúde

RRAS 04 Mananciais

1º Quadrimestre – COTIA, 2024.

Cotia pertence a **Região dos Mananciais** que compreende oito(8) municípios, são eles: Cotia; Embu das Artes; Embu Guaçu; Juquitiba; São Lourenço da Serra; Itapeçerica da Serra; Taboão da Serra e Vargem Grande Paulista.





CONTABILIDADE

1º Quadrimestre – COTIA, 2024.

SIOPS MUNICIPAL 1º QUADRIMESTRE 2024					
Município: Cotia - SP - 351300					
Código	Descrição	Dotação Inicial	Despesa Empenhada	Despesa Liquidada	Despesa Paga
		2024	Até 2º Bim	Até 2º Bim	Até 2º Bim
3.1.90.11.00	Vencimentos e vantagens fixas – Pessoal civil	65.263.300,00	19.497.863,71	19.497.863,71	19.497.863,71
3.1.90.16.00	Outras despesas variáveis	1.629.900,00	592.523,24	592.523,24	592.523,24
3.1.90.94.00	Indenizações e restituições trabalhistas	27.900,0	518.253,02	518.253,02	518.253,02
3.3.90.08.00	outros benefícios assistenciais do servidor e	53.600,00	7.074,80	7.074,80	7.074,80



CONTABILIDADE

1º Quadrimestre – COTIA, 2024.

SIOPS MUNICIPAL 1º QUADRIMESTRE 2024					
Município: Cotia - SP - 351300					
Código	Descrição	Dotação Inicial	Despesa Empenhada	Despesa Liquidada	Despesa Paga
		2024	Até 2º Bim	Até 2º Bim	Até 2º Bim
3.3.90.30.00	Material de consumo	32.005.250,00	39.241.751,39	14.081.621,22	8.800.446,24
3.3.90.32.00	Material de distribuição gratuita	1.587.900,00	951.592,08	437.032,94	427.435,18
3.3.90.36.00	Serv. de terceiros – Pessoa física	1.032.500,00	644.986,00	310.418,55	242.403,07
3.3.90.39.00	Serv. de Terceiros- Pessoa Jurídica	103.333.918,70	141.110.750,09	40.109.192,34	17.769.507,75



CONTABILIDADE

1º Quadrimestre – COTIA, 2024.

SIOPS MUNICIPAL 1º QUADRIMESTRE 2024					
Município: Cotia - SP - 351300					
Código	Descrição	Dotação Inicial	Despesa Empenhada	Despesa Liquidada	Despesa Paga
		2024	Até 2º Bim	Até 2º Bim	Até 2º Bim
3.3.90.46.00	Auxílio alimentação	2.151.400,00	754.582,82	754.582,82	754.582,82
3.3.90.48.00	Outros auxílios fin. a pessoas físicas	211.600,00	1.838.920,00	542.920,00	542.920,00
3.3.90.49.00	Auxílio transporte	850.700,00	239.799,35	239.799,35	239.799,35
3.3.90.91.00	Sentenças judiciais	2.617.500,00	1.931.598,17	450.023,92	255.213,44
3.3.90.92.00	Despesas de exercícios anteriores	18.400,00	1.121.862,39	551.755,69	551.755,69



CONTABILIDADE

1º Quadrimestre – COTIA, 2024.

SIOPS MUNICIPAL 1º QUADRIMESTRE 2024					
Município: Cotia - SP - 351300					
Código	Descrição	Dotação Inicial	Despesa Empenhada	Despesa Liquidada	Despesa Paga
		2024	Até 2º Bim	Até 2º Bim	Até 2º Bim
4.4.90.51.00	Obras e Instalações	3.100,00	5.355.101,53	0,00	0,00
4.4.90.52.00	Equipamentos e material permanente	6.200,00	81.758,00	59.062,00	26.191,00
	TOTAL GERAL DAS DESPESAS COM SAÚDE	223.860.443,70	216.731.417,36	80.995.124,37	52.356.987,82
	PERCENTUAL DE APLICAÇÃO NA SAÚDE		32,72%	9,93%	8,07%



ATENÇÃO PRIMÁRIA

Produção de Serviços

1º Quadrimestre – COTIA, 2024.

26 Unidades Básicas de Saúde

Grupo de Procedimento	Janeiro	Fevereiro	Março	Abril	Total
01 Ações de promoção e prevenção em saúde	11.445	17.261	18.054	14.604	61.364
02 Procedimentos com finalidade diagnóstica	8.288	13.687	13.666	12.581	48.222
03 Procedimento clínicos	26.320	47.799	42.108	36.446	152.673
04 Procedimentos cirúrgicos	230	456	450	359	1.495
				Total	263.754

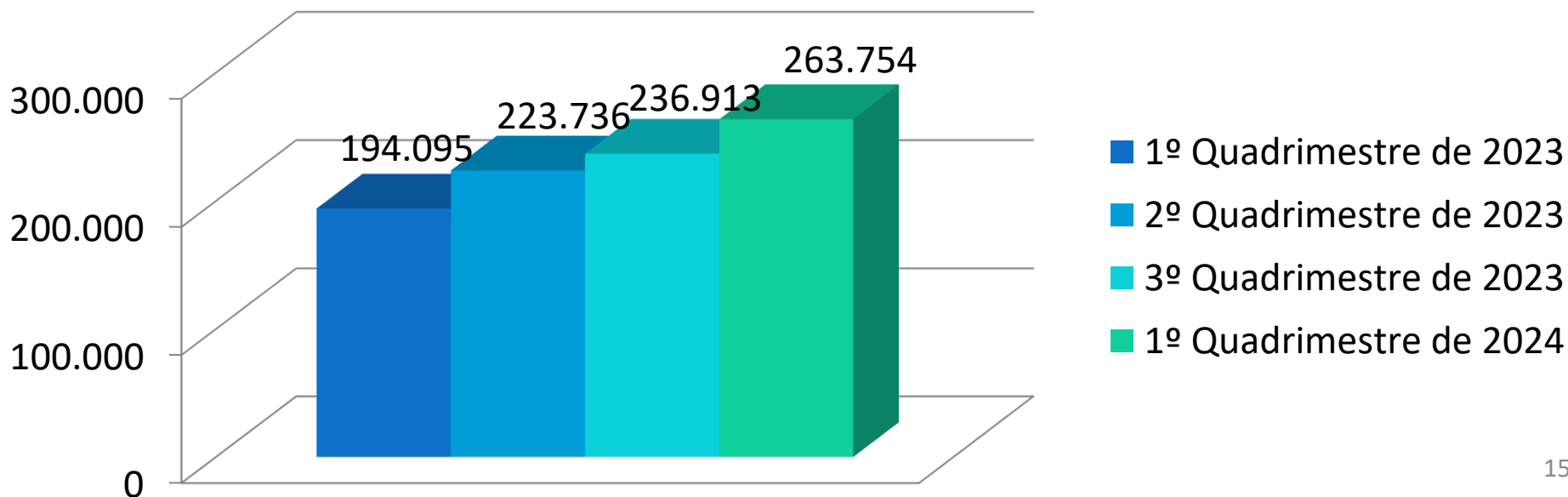


ATENÇÃO PRIMÁRIA

1º Quadrimestre - COTIA, 2024.

Produtividade

	1º Quadrimestre 2023	2º Quadrimestre 2023	3º Quadrimestre 2023	1º Quadrimestre 2024
Procedimentos	194.095	223.736	236.913	263.754





ATENÇÃO AMBULATORIAL - Odontologia

1º Quadrimestre – COTIA, 2024.

Produção de Serviços – Atenção Primária + Policlínica

Grupo de Procedimento	Janeiro	Fevereiro	Março	Abril	Total
01 Ações de promoção e prevenção em saúde	238	609	389	333	1.569
02 Procedimentos com finalidade diagnóstica	0	1	0	0	1
03 Procedimento clínicos	4.019	7.824	5.657	4.640	22.140
04 Procedimentos cirúrgicos	219	448	429	294	1.390
				Total	25.100

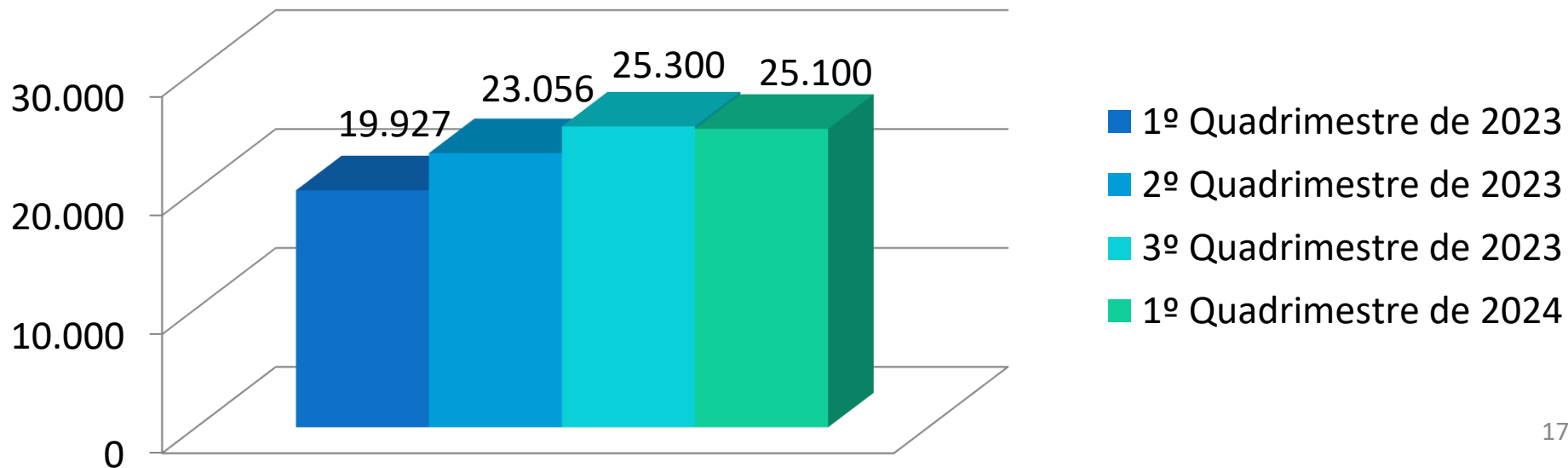


ATENÇÃO AMBULATORIAL - Odontologia

1º Quadrimestre - COTIA, 2024.

Produtividade

Atenção Básica + Poli	1º Quadrimestre 2023	2º Quadrimestre 2023	3º Quadrimestre 2023	1º Quadrimestre 2024
Procedimentos	19.927	23.056	25.300	25.100



PREFEITURA DE COTIA

SECRETARIA DE SAÚDE

ATENÇÃO PRIMÁRIA

1º Quadrimestre - COTIA, 2024.

Ações

Vídeo



ATENÇÃO AMBULATORIAL ESPECIALIZADA

Produção de Serviços

1º Quadrimestre – COTIA, 2024.

Cefor I e Cefor V

Grupo de Procedimento	Janeiro	Fevereiro	Março	Abril	Total
02 Procedimentos com finalidade diagnóstica	87	279	19	99	484
03 Procedimento clínicos	1.565	2.257	3.412	931	8.165
				Total	8.649

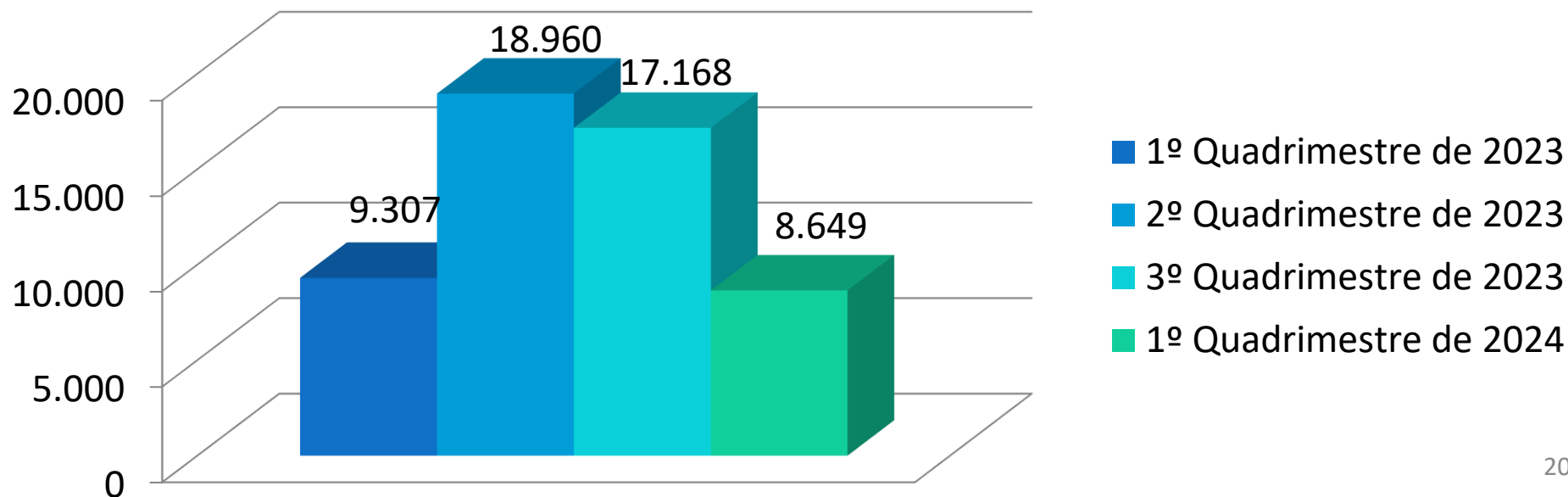


ATENÇÃO AMBULATORIAL ESPECIALIZADA

1º Quadrimestre - COTIA, 2024.

Produtividade – Cefor I e Cefor V

	1º Quadrimestre 2023	2º Quadrimestre 2023	3º Quadrimestre 2023	1º Quadrimestre 2024
Procedimentos	9.307	18.960	17.168	8.649





ATENÇÃO AMBULATORIAL ESPECIALIZADA

Produção de Serviços

1º Quadrimestre – COTIA, 2024.

SAE/CTA

Grupo de Procedimento	Janeiro	Fevereiro	Março	Abril	Total
01 Ações de promoção e prevenção em saúde	11	41	34	24	110
02 Procedimentos com finalidade diagnóstica	144	257	277	1.256	1.934
03 Procedimento clínicos	426	884	679	679	2.668
				Total	4.712

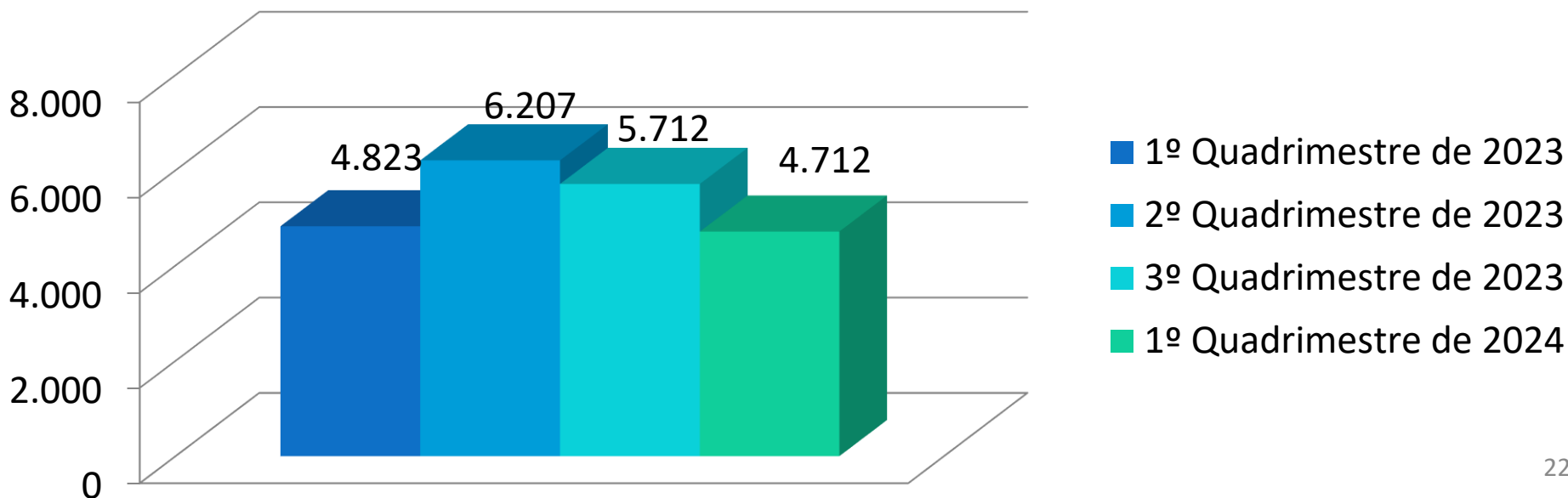


ATENÇÃO AMBULATORIAL ESPECIALIZADA

1º Quadrimestre - COTIA, 2024.

Produtividade – SAE/CTA

	1º Quadrimestre 2023	2º Quadrimestre 2023	3º Quadrimestre 2023	1º Quadrimestre 2024
Procedimentos	4.823	6.207	5.712	4.712





ATENÇÃO AMBULATORIAL ESPECIALIZADA

1º Quadrimestre - COTIA, 2024.

SAE/CTA - Distribuição de Preservativos

- Local: Todas as Unidades de Saúde
- Público Alvo: População em geral

Ano	Externo	Interno
2021	288.696	9.225
2022	360.726	8.791
2023	386.928	9.920
2024 1º Quadrimestre	136.944	2.468



PREFEITURA DE COTIA

SECRETARIA DE SAÚDE

ATENÇÃO ESPECIALIZADA

1º Quadrimestre - COTIA, 2024.

Ações – SAE/CTA

Vídeo



ATENÇÃO AMBULATORIAL ESPECIALIZADA

Produção de Serviços

1º Quadrimestre – COTIA, 2024.

Medicina do Trabalho

Grupo de Procedimento	Janeiro	Fevereiro	Março	Abril	Total
01 Ações de promoção e prevenção em saúde	0	0	300	51	351
02 Procedimentos com finalidade diagnóstica	4	3	4	0	11
03 Procedimento clínicos	156	255	579	374	1.364
				Total	1.726

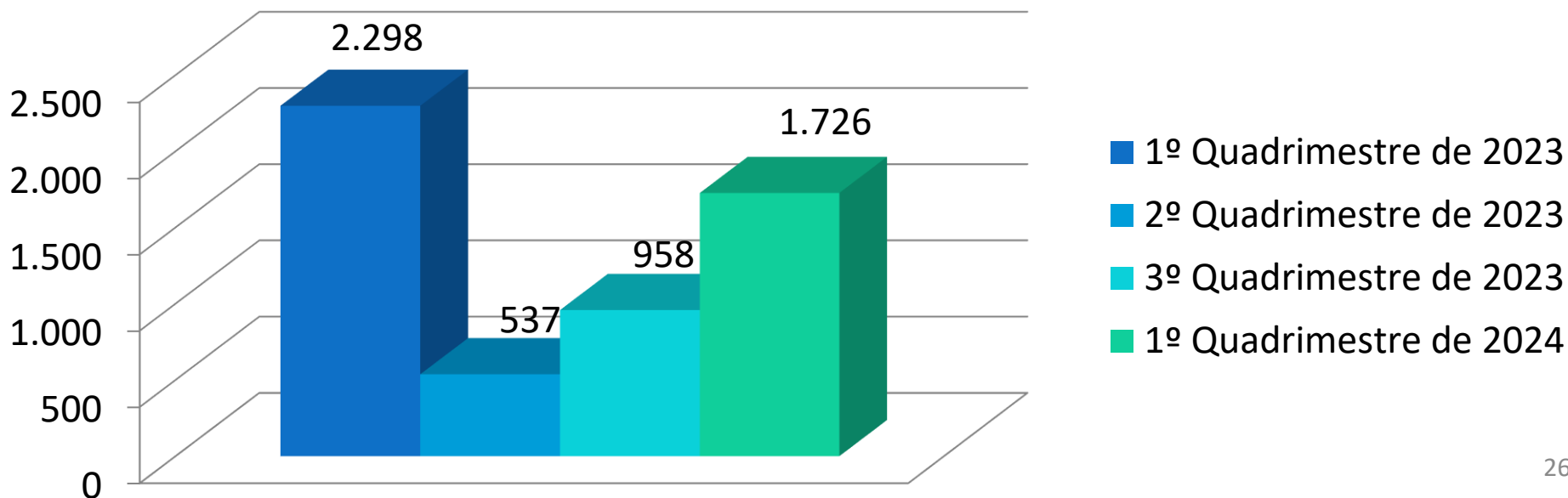


ATENÇÃO AMBULATORIAL ESPECIALIZADA

1º Quadrimestre - COTIA, 2024.

Produtividade – Medicina do Trabalho

	1º Quadrimestre 2023	2º Quadrimestre 2023	3º Quadrimestre 2023	1º Quadrimestre 2024
Procedimentos	2.298	537	958	1.726





ATENÇÃO ESPECIALIZADA

Produção de Serviços

1º Quadrimestre – COTIA, 2024.

Policlínica Portão

Grupo de Procedimento	Janeiro	Fevereiro	Março	Abril	Total
01 Ações de promoção e prevenção em saúde	46	57	39	28	170
02 Procedimentos com finalidade diagnóstica	702	695	1050	859	3.306
03 Procedimento clínicos	2.029	4.821	5.600	4.862	17.312
04 Procedimentos cirúrgicos	29	24	0	2	55
				Total	20.843

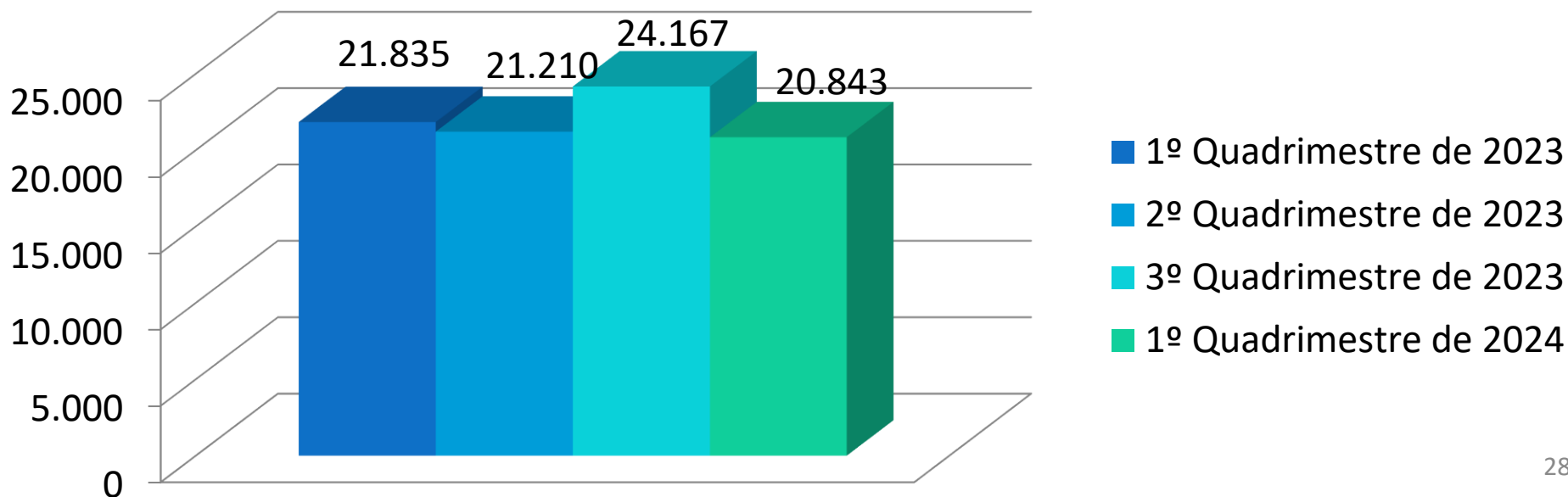


ATENÇÃO ESPECIALIZADA

1º Quadrimestre - COTIA, 2024.

Produtividade - Policlínica Portão

	1º Quadrimestre 2023	2º Quadrimestre 2023	3º Quadrimestre 2023	1º Quadrimestre 2024
Procedimentos	21.835	21.210	24.167	20.843



PREFEITURA DE COTIA

SECRETARIA DE SAÚDE

ATENÇÃO ESPECIALIZADA

1º Quadrimestre - COTIA, 2024.

Ações - Policlínica Portão

Vídeo



ATENÇÃO ESPECIALIZADA

Produção de Serviços

1º Quadrimestre – COTIA, 2024.

Clínica da Mulher

Grupo de Procedimento	Janeiro	Fevereiro	Março	Abril	Total
01 Ações de promoção e prevenção em saúde	343	373	349	318	1.383
02 Procedimentos com finalidade diagnóstica	473	652	796	641	2.562
03 Procedimento clínicos	740	942	853	814	3.349
				Total	7.294

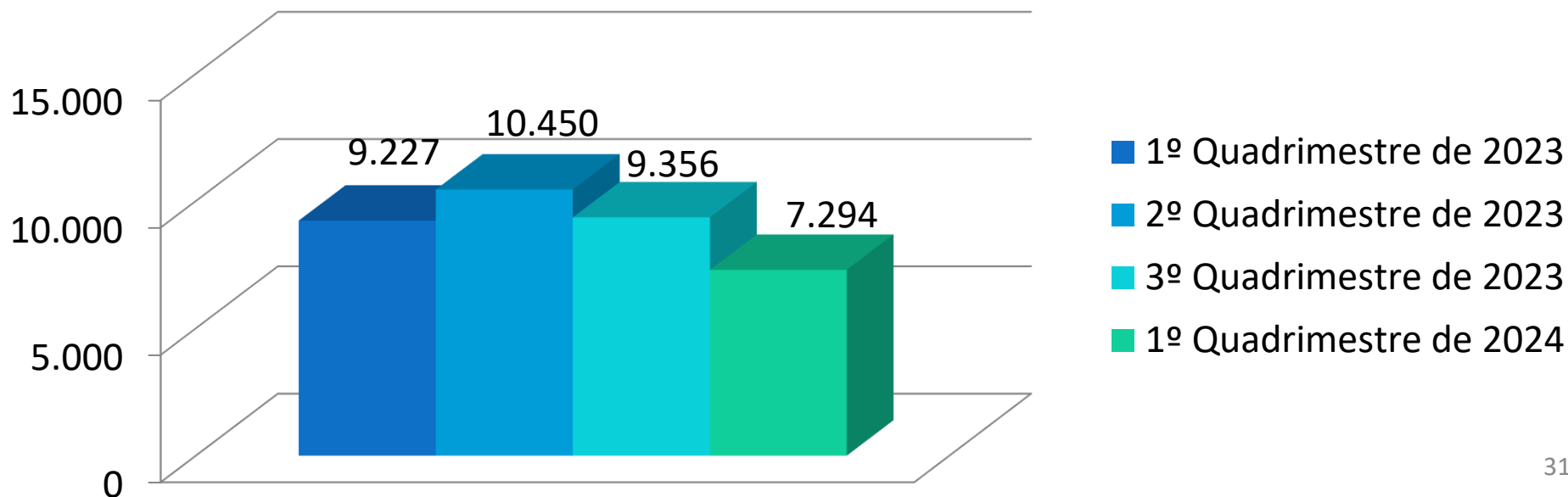


ATENÇÃO ESPECIALIZADA

1º Quadrimestre - COTIA, 2024.

Produtividade - Clínica da Mulher

	1º Quadrimestre 2023	2º Quadrimestre 2023	3º Quadrimestre 2023	1º Quadrimestre 2024
Procedimentos	9.227	10.450	9.356	7.294



PREFEITURA DE COTIA

SECRETARIA DE SAÚDE

ATENÇÃO ESPECIALIZADA

1º Quadrimestre - COTIA, 2024.

Ações - Clínica da Mulher

Vídeo



ATENÇÃO PSICOSSOCIAL

Produção de Serviços

1º Quadrimestre – COTIA, 2024.

CAPSi, CAPS AD, CAPS II Adulto e SRT

Grupo de Procedimento	Janeiro	Fevereiro	Março	Abril	Total
01 Ações de promoção e prevenção em saúde	245	376	373	737	1.731
02 Procedimentos com finalidade diagnóstica	13	60	0	73	146
03 Procedimento clínicos	2.026	3.148	5.105	2.760	13.039
				TOTAL	14.916

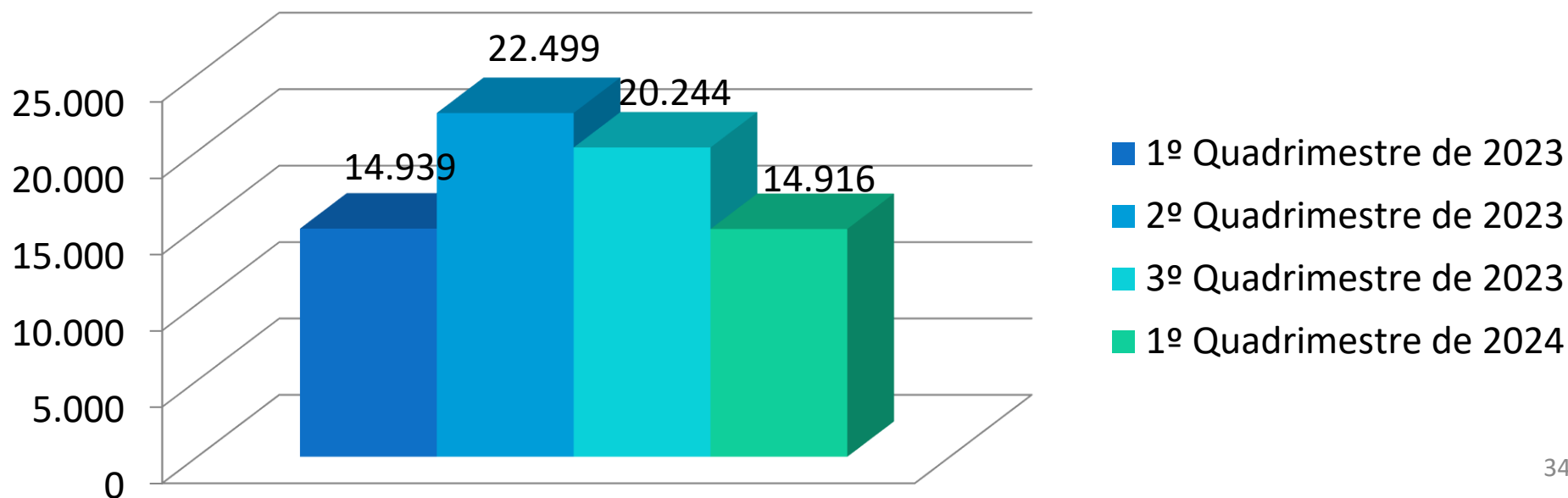


ATENÇÃO PSICOSSOCIAL

1º Quadrimestre - COTIA, 2024.

Produtividade

	1º Quadrimestre 2023	2º Quadrimestre 2023	3º Quadrimestre 2023	1º Quadrimestre 2024
Procedimentos	14.939	22.499	20.244	14.916



PREFEITURA DE COTIA

SECRETARIA DE SAÚDE

ATENÇÃO PSICOSSOCIAL

1º Quadrimestre - COTIA, 2024.

Ações - CAPSij, CAPS AD, CAPS II Adulto e SRT

Vídeo



ATENÇÃO AMBULATORIAL ESPECIALIZADA

Produção de Serviços

1º Quadrimestre – COTIA, 2024.

Atende Cotia

Grupo de Procedimento	Janeiro	Fevereiro	Março	Abril	Total
01 Ações de promoção e prevenção em saúde	916	496	1.618	655	3.685
02 Procedimentos com finalidade diagnóstica	0	0	77	303	380
03 Procedimentos clínicos	378	111	741	974	2.204
				Total	6.269

PREFEITURA DE COTIA

SECRETARIA DE SAÚDE

Atende Cotia

1º Quadrimestre – COTIA, 2024.

Ações

- O **Atende Cotia** tem o objetivo de centralizar os programas assistenciais e implementar a assistência domiciliar com o EMAD (Equipe Multiprofissional de Atenção Domiciliar).

ATENDE
Vídeo
COTIA



Serviço de Atendimento Móvel de Urgência

1º Quadrimestre – COTIA, 2024.

Tipo de Ocorrências	
Agressão Física	26
Atropelamento	25
Capotamento	10
Caso Clínico	1.412
Colisão	98
FAB (Ferimento por Arma Branca)	1
FAF (Ferimento por Arma de Fogo)	1
Gestante	53
PCR (Parada Cardiorrespiratória)	24

Continuação...



Serviço de Atendimento Móvel de Urgência

1º Quadrimestre – COTIA, 2024.

Tipo de Ocorrências	
Pediatria	65
Psiquiatria	137
Queda de Moto	49
Queda da Própria e ou Altura	94
Trauma	200
Óbito	67
Recusa de Atendimento	178
Socorrido por Terceiros	121
Vítima ou Local não Localizado	43
Outros (ex.: tentativa de suicídio, queimadura, etc.)	463
Total	3.067

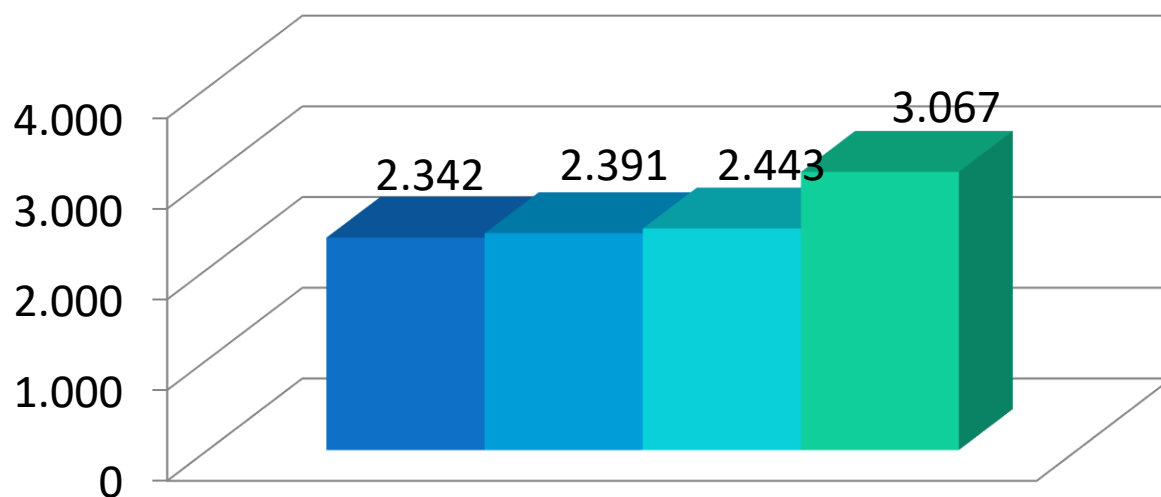


Serviço de Atendimento Móvel de Urgência

1º Quadrimestre – COTIA, 2024.

Quadro Comparativo de Ocorrências

Quadrimestre	Total de Ocorrências
1º Quadrimestre de 2023	2.342
2º Quadrimestre de 2023	2.391
3º Quadrimestre de 2023	2.443
1º Quadrimestre de 2024	3.067



- 1º Quadrimestre de 2023
- 2º Quadrimestre de 2023
- 3º Quadrimestre de 2023
- 1º Quadrimestre de 2024

PREFEITURA DE COTIA

SECRETARIA DE SAÚDE

SAMU

Serviço de **A**tendimento **M**óvel de **U**rgência

1º Quadrimestre – COTIA, 2024.

Ações

192

Vídeo



INSTITUTO BOM JESUS

www.ibjsaude.org.br

Urgência/ Emergência- Produção de Serviços



1º Quadrimestre – Cotia, 2024.

P.A. – Caucaia do Alto / P.A. São George / UPA Atalaia/ P.A. Infantil

GRUPO DE PROCEDIMENTO	JAN	FEV	MAR	ABR	TOTAL
01 Ações de Promoções e Prevenção de Saúde	612	601	687	715	2.615
02 Procedimentos com Finalidade Diagnóstica	20.052	26.502	31.582	36.412	114.548
03 Procedimentos Clínicos	41.190	46.242	52.658	50.767	190.857
04 Procedimentos Cirúrgicos	147	173	170	114	604
				TOTAL	308.624

Fonte: Saúde Simples - Relatório Faturamento x Atendimentos - Retirado – 03/05/2024



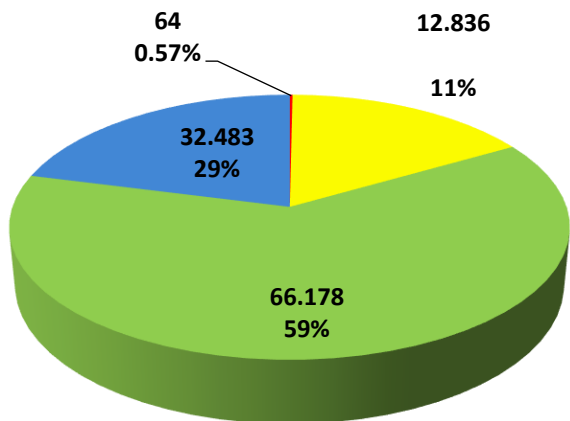
Urgência/ Emergência - UPA Atalaia



1º Quadrimestre – Cotia, 2024.

Classificação de Risco

NÍVEIS DE GRAVIDADE POR COR	TOTAL
Vermelho	64
Amarelo	12.836
Verde	66.178
Azul	32.483



Fonte: Saúde Simples - Atendimentos x Grau de Risco- Retirado: 03/05/2024

- Emergência – Atendimento imediato
- Urgente – Tempo estimado 1 hora
- Pouco Urgente – Tempo estimado 2 horas
- Não Urgente – Tempo estimado 4 horas



Urgência/ Emergência - P.A. Caucaia do Alto

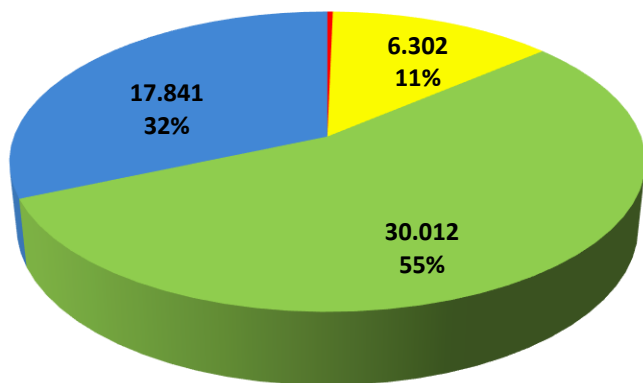


1º Quadrimestre – Cotia, 2024.

Classificação de Risco

NÍVEIS DE GRAVIDADE POR COR	TOTAL
Vermelho	57
Amarelo	6.302
Verde	30.012
Azul	17.841

Fonte: Saúde Simples - Atendimentos x Grau de Risco- Retirado: 03/05/2024



- Emergência – Atendimento imediato
- Urgente – Tempo estimado 1 hora
- Pouco Urgente – Tempo estimado 2 horas
- Não Urgente – Tempo estimado 4 horas



Urgência/ Emergência - P.A. Parque São George

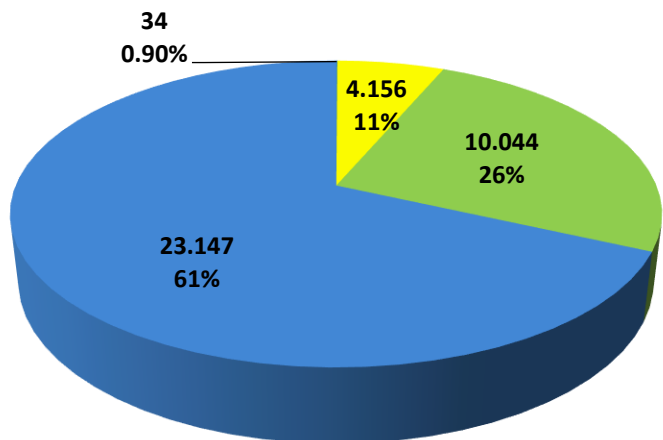


1º Quadrimestre – Cotia, 2024.

Classificação de Risco

NÍVEIS DE GRAVIDADE POR COR	TOTAL
Vermelho	34
Amarelo	4.156
Verde	10.044
Azul	23.147

Fonte: Saúde Simples - Atendimentos x Grau de Risco- Retirado: 03/05/2024



- Emergência – Atendimento imediato
- Urgente – Tempo estimado 1 hora
- Pouco Urgente – Tempo estimado 2 horas
- Não Urgente – Tempo estimado 4 horas

Urgência/ Emergência - P.A. Infantil

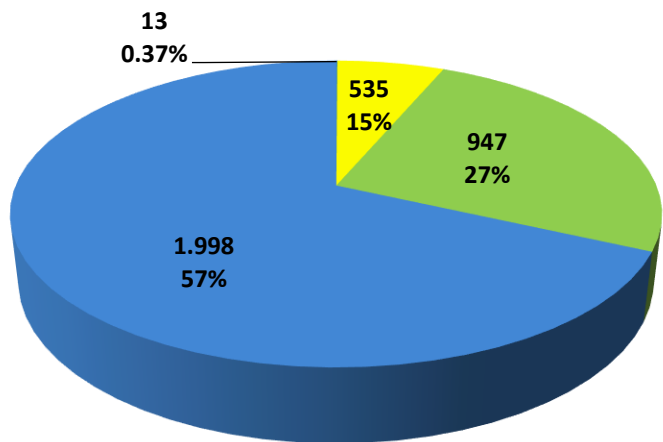


1º Quadrimestre – Cotia, 2024.

Classificação de Risco

NÍVEIS DE GRAVIDADE POR COR	TOTAL
Vermelho	13
Amarelo	535
Verde	947
Azul	1.998

Fonte: Saúde Simples - Atendimentos x Grau de Risco- Retirado: 03/05/2024



- Emergência – Atendimento imediato
- Urgente – Tempo estimado 1 hora
- Pouco Urgente – Tempo estimado 2 horas
- Não Urgente – Tempo estimado 4 horas

Urgência/ Emergência - Remoções



1º Quadrimestre – Cotia, 2024.

P.A. – Caucaia do Alto / P.A. Parque São George / UPA Atalaia /P.A. Infantil

REMOÇÕES	JAN	FEV	MAR	ABR	TOTAL
UPA Atalaia	390	381	410	409	1.590
P.A Caucaia do Alto	171	141	202	197	711
P.A Parque São George	66	90	77	91	324
P.A Infantil	0	0	0	56	56
				TOTAL	2.681

Fonte: Fonte Municipal - Retirado: 03/05/2024



Urgência/ Emergência - Ações



1º Quadrimestre – Cotia, 2024.

P.A. Caucaia do Alto / P.A. Parque São George / UPA Atalaia

Vídeo

INSTITUTO BOM JESUS





VIGILÂNCIA EM SAÚDE - Produção de Serviços

1º Quadrimestre – COTIA, 2024.

Vigilância Sanitária, Vigilância Epidemiológica, Vigilância Ambiental e Zoonoses e Vigilância da Saúde do Trabalhador

Grupo de Procedimento	Janeiro	Fevereiro	Março	Abril	Total
01 Ações de promoção e prevenção em saúde	263	231	207	315	1016
03 Procedimentos clínicos	13	16	8	21	58
				TOTAL	1.074

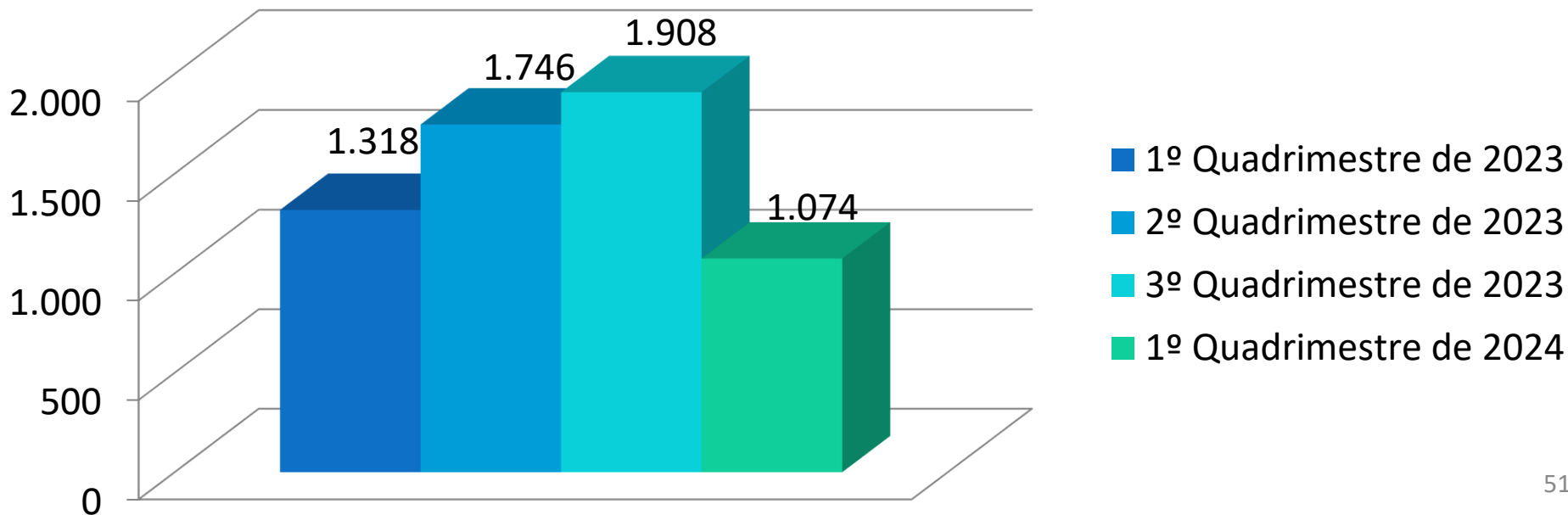


VIGILÂNCIA EM SAÚDE

1º Quadrimestre - COTIA, 2024.

Produtividade

	1º Quadrimestre 2023	2º Quadrimestre 2023	3º Quadrimestre 2023	1º Quadrimestre 2024
Procedimentos	1.318	1.746	1.908	1.074





VIGILÂNCIA AMBIENTAL

1º Quadrimestre - COTIA, 2024.

Ações

Controle de Vetores

Procedimento	Imóveis Trabalhados	Fechado / Recusa	Total Visitado
Levantamento Rápido de Infestação de Aedes aegypti	2.325	4.706	7.031
Controle de Criadouros	9.486	10.836	20.322
Casa a Casa	502	707	1.209
Ponto Estratégico	39	0	39

VIGILÂNCIA AMBIENTAL

1º Quadrimestre - COTIA, 2024.

Ações

➤ Controle de Vetores - NEBULIZAÇÃO VEICULAR

Jardim Lina, Coimbra, Turiguara, Centro de Caucaia, São Paulo II, Granja Viana II, Quinta dos Angicos, Jardim São Miguel, Atalaia, Mirante da Mata, Jardim Neralúcia, Arco Íris, Sabiá, Jardim Nomura, Vila Santo Antônio, Rosalina, Parque São George, Parque Alexandre, Pununduva, Jardim Japão, Nakamura Park, Jardim Leonor, Jardim Santana, Nossa Senhora das Graças, Jardim Nova Vida, Lageado, Mirizola e Jardim Monte Verde.

Total de bairros: **28**



VIGILÂNCIA AMBIENTAL / ZONÓSES

1º Quadrimestre - COTIA, 2024.

Ações - Castração

	Locais e Datas	Ações
Janeiro	Complexo Esportivo AraKan – dias 27 e 28	537 animais castrados
Fevereiro	Subprefeitura Caucaia do Alto – dias 17 e 18	527 animais castrados
	TOTAL	1.064



VIGILÂNCIA EPIDEMIOLÓGICA

1º Quadrimestre - COTIA, 2024.

Número de Nascidos Vivos - SINASC				
	1º Quadrimestre 2023	2º Quadrimestre 2023	3º Quadrimestre 2023	1º Quadrimestre 2024
Normal	635	558	511	573
Cesárea	652	633	571	547
S inf.	0	0	0	0
Total	1.287	1.191	1.082	1.120

Número de Óbitos - SIM			
1º Quadrimestre 2023	2º Quadrimestre 2023	3º Quadrimestre 2023	1º Quadrimestre 2024
514	565	484	437

Fonte: SIM/SINASC - acesso 06 de Maio



VIGILÂNCIA EPIDEMIOLÓGICA

1º Quadrimestre - COTIA, 2024.

Casos Notificados

Total de Notificações em 2024	
Sistema de Notificação	1º Quadrimestre
Sinan Notificação	1.555
Sinan Surto	1
Sinan Dengue	9.848
SIVEP	67
CeVeSP	2
E-SUS Notifica	7.656
Site TB (ILTB)	10
TB WEB	37
VaciVida – Evento Adverso	18
Total	19.194

VIGILÂNCIA EPIDEMIOLÓGICA – Doença de Notificação Compulsória

Agravos	Notificados por Quadrimestre	Confirmados Total 2024
	1º	
Acidente com Material Biológico	31	25
Acidente de Animais Peçonhentos	146	124
Acidente de Trabalho	497	407
AIDS/HIV	15	15
Atendimento Antirrábico	280	248
Botulismo	0	0
Chikungunya	10	1
Condiloma Acuminado	0	0
Coqueluche	1	0
Covid 19	7.656	1.119
Crianças Expostas ao HIV	1	0
Dengue	9.848	2.860
Doença de Creutzfeldt - Jacob	0	0
Doença de Chagas	0	0
Esquistossomose	1	0
Epizootia Raiva	1	0
Epizootia F.A.	0	0

VIGILÂNCIA EPIDEMIOLÓGICA – Doença de Notificação Compulsória

Agravos	Notificados por Quadrimestre	Confirmados Total 2024
	1º	
Evento Adverso Pós vacinação	18	18
Febre Amarela	1	0
Febre do Nilo Ocidental	2	0
Febre Maculosa	1	0
Hanseníase	0	0
Herpes Genital	0	0
Hepatites Virais	4	4
HIV Gestante	0	0
ILTB	10	10
Influenza (SRAG)	67	7
Intoxicação Exógena	133	76
Leptospirose	11	2
Malária	2	0
Meningite	9	6
Microcefalia	0	0
Doenças Exantemáticas	3	0
Sífilis adquirida e não especificada	52	41

VIGILÂNCIA EPIDEMIOLÓGICA – Doença de Notificação Compulsória

Agravos	Notificados por Quadrimestre		Confirmados Total 2024
	1º		
Sífilis Congênita	9		2
Sífilis em Gestante	29		24
Síndrome do Corrimento	0		0
Surto COVID	0		0
Surto Conjuntivite	0		0
Surto Gastroenterites	0		0
Surto Pé/Mão Boca	1		1
Tétano	0		0
Toxoplasmose	19		19
Toxoplasmose Congênita	3		2
Toxoplasmose em Gestante	8		4
Tuberculose	37		37
Violências	278		253
Zicavirus	0		0
Monkeypox –MPX	2		0
Esporotricose	8		8
TOTAL	19.194		5.313



VIGILÂNCIA EPIDEMIOLÓGICA

1º Quadrimestre - COTIA, 2024.

Cobertura Vacinal

Imunobiológico	% Acumulado 2024
BCG < 1 ano	73,53%
DTP 1º reforço	66,32%
Febre Amarela < 1 ano	65,46%
Hepatite A 1 ano	78,26%
Hepatite B < 1 ano	71,78%
Hepatite B < 30 dias	82,18%
Meningo C 1 ano	62,00%
Meningo C 1º reforço	50,05%
Pentavalente < 1 ano	71,78%

Imunobiológico	% Acumulado 2024
Pneumo 10 1º reforço	72,61%
Pneumo 10 < 1 ano	70,55%
Pólio < 1 ano	70,13%
VOP 1º reforço	67,77%
Rotavírus < 1 ano	70,85%
SCR 1ª dose	68,59%
SCR 2ª dose	46,55%
Varicela	52,83%
DPTA Gestante	46,96%

PREFEITURA DE COTIA

SECRETARIA DE SAÚDE

VIGILÂNCIA EM SAÚDE

1º Quadrimestre – COTIA, 2024.

Ações

VIGILANCIA
EM SAÚDE

Vídeo



ASSISTÊNCIA FARMACÊUTICA

1º Quadrimestre – COTIA, 2024.

Atendimentos

Unidade	Janeiro	Fevereiro	Março	Abril	Total
UBS Assa	1.118	1.057	1.130	1.309	4.614
UBS Atalaia	3.851	3.499	3.715	3.975	15.040
UBS Caputera	311	295	353	391	1.350
UBS Jardim Japão	570	474	610	686	2.340
UBS Jardim Sandra	753	663	589	726	2.731
UBS Miguel Mirizola	1.407	1.336	1.404	1.577	5.724
UBS Portão	3.790	3.592	3.925	4.445	15.752
UBS Rio Cotia	631	586	583	578	2.378

Continuação...



ASSISTÊNCIA FARMACÊUTICA

1º Quadrimestre – COTIA, 2024.

Atendimentos

Unidade	Janeiro	Fevereiro	Março	Abril	Total
UPA Atalaia	7.807	9.974	12.166	9.075	39.022
P.A. Infantil	0	0	0	5.864	5.864
P. A. Caucaia do Alto	5.173	5.731	6.882	4.686	22.472
P. A. Parque São George	866	1.295	1.404	1.726	5.291
Saúde Mental - CAPS AD	586	527	489	668	2.270
Farmácia do CEAF – Alto Custo	3314	3370	3147	3458	13.289
Farmácia do CEAF – SAE/CTA	254	265	242	302	1.063
				TOTAL	139.200

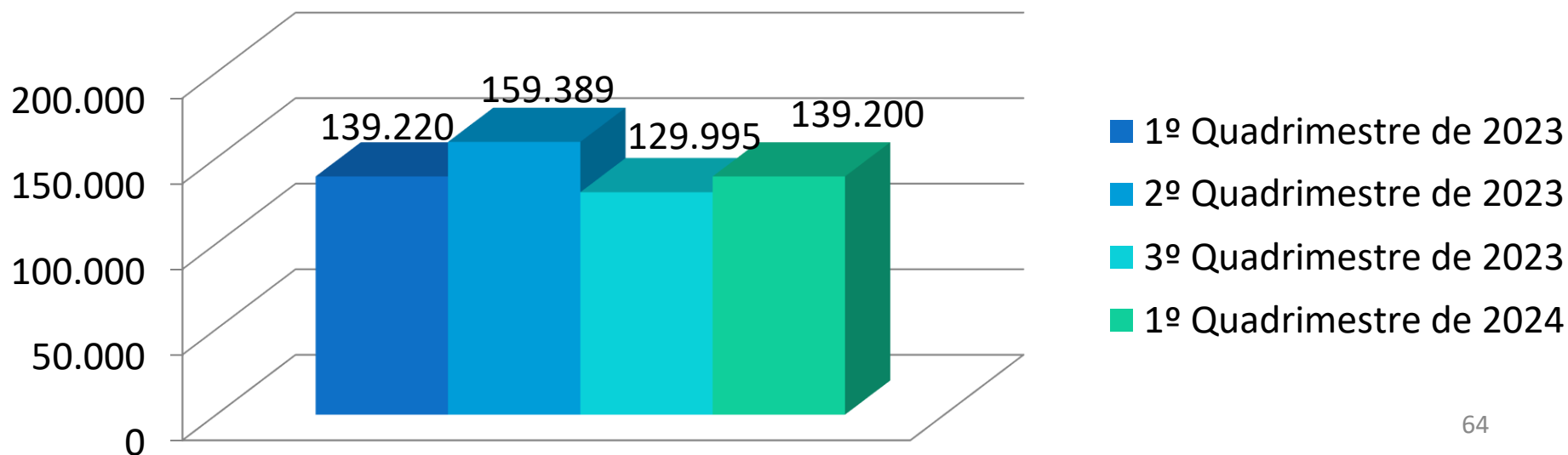


ASSISTÊNCIA FARMACÊUTICA

1º Quadrimestre – COTIA, 2024.

Atendimentos

QUADRIMESTRE	TOTAL DE ATENDIMENTOS
1º Quadrimestre de 2023	139.220
2º Quadrimestre de 2023	159.389
3º Quadrimestre de 2023	129.995
1º Quadrimestre de 2024	139.200





REGULAÇÃO

1º Quadrimestre - COTIA, 2024.

SIRESP – SISTEMA INFORMATIZADO DE REGULAÇÃO DO ESTADO DE SÃO PAULO

Agendamento	Janeiro	Fevereiro	Março	Abril	Total
Consultas/Especialidade	787	984	756	727	3.254
Exames/Procedimentos	880	663	969	945	3.457
Total de Agendamento					6.711
Absenteísmo	Janeiro	Fevereiro	Março	Abril	Total
Consultas/Especialidades	313	277	196	183	969
Exames/Procedimentos	234	172	252	253	911
Total de Absenteísmo					1.880
Agendamento X Absenteísmo (%)	Janeiro	Fevereiro	Março	Abril	Média
Consultas /Especialidades	40%	28%	26%	25%	30%
Exames/Procedimentos	27%	26%	26%	27%	26,5%



REGULAÇÃO

1º Quadrimestre - COTIA, 2024.

SAÚDE SIMPLES – Atenção Especializada

Agendamento	Janeiro	Fevereiro	Março	Abril	Total
Consultas/Especialidades	3.303	4.631	5.382	4.799	18.115
Exames/Procedimentos	1.033	1.237	1.125	1.423	4.818
Total de Agendamento					22.933

Absenteísmo	Janeiro	Fevereiro	Março	Abril	Total
Consultas/Especialidades	626	1.117	1.305	915	3.963
Exames/Procedimentos	402	396	381	515	1.694
Total de Absenteísmo					5.657

Agendamento X Absenteísmo (%)	Janeiro	Fevereiro	Março	Abril	Média
Consultas/Especialidades	18,95%	24,12%	24,24%	19,06%	21,59%
Exames/Procedimentos	38,91%	32,01%	33,86%	36,19%	35,24%

Fonte: Sistema Saúde Simples – Data: 06 de Maio;

Vagas de regulação e reserva técnica das unidades: Policlínica e Clínica da Mulher.

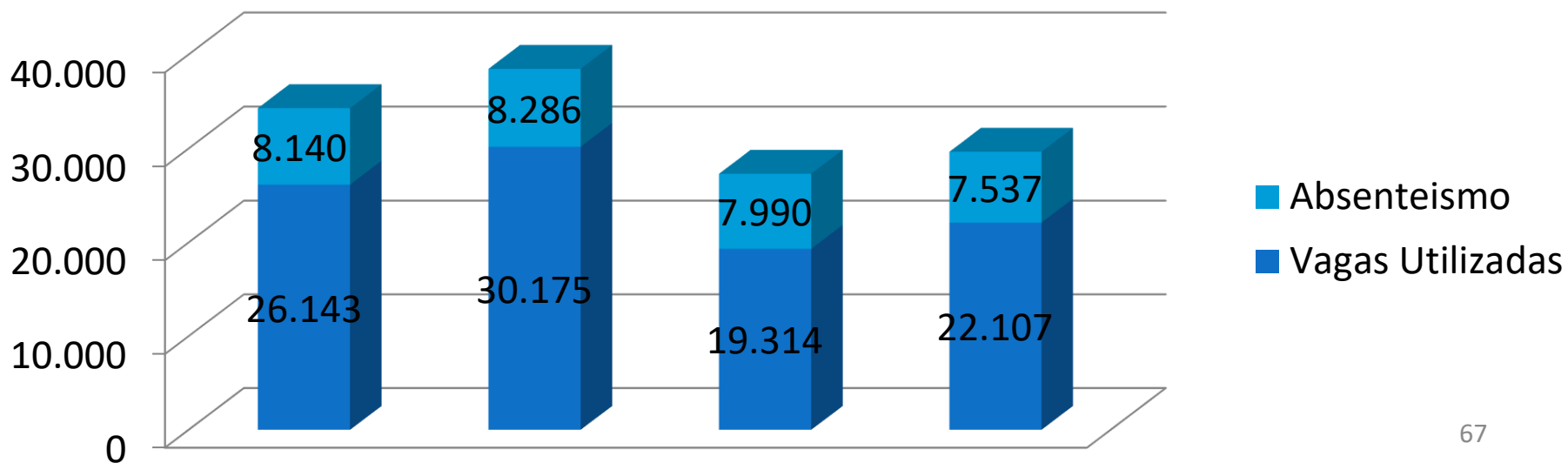


REGULAÇÃO

1º Quadrimestre – COTIA, 2024.

Quadro Comparativo - Saúde Simples + SIRESP

	1º Quadrimestre 2023	2º Quadrimestre 2023	3º Quadrimestre 2023	1º Quadrimestre 2024
Absenteísmo	8.140	8.286	7.990	7.537
Vagas Utilizadas	26.143	30.175	19.314	22.107
Total de Agendamento	34.283	38.461	27.304	29.644





AGENDAMENTO – Atenção Básica

1º Quadrimestre - COTIA, 2024.

SAÚDE SIMPLES – Região Granja Viana

Agendamento	Janeiro	Fevereiro	Março	Abril	Total
Consulta Médica	2.344	2.663	2.336	3.066	10.409
Consulta do Enfermeiro, Psicólogo, Fonoaudiologista e Nutricionista	753	872	1.184	1.177	3.986
Total de Agendamento					14.395
Absenteísmo	Janeiro	Fevereiro	Março	Abril	Total
Consulta Médica	525	633	599	881	2.638
Consulta do Enfermeiro, Psicólogo, Fonoaudiologista e Nutricionista	107	181	478	226	992
Total de Absenteísmo					3.630
% de Agendamento X Absenteísmo	Janeiro	Fevereiro	Março	Abril	Média
Consulta Médica	22,39%	23,77%	25,64%	28,73%	25,13%
Consulta do Enfermeiro, Psicólogo, Fonoaudiologista e Nutricionista	14,20%	20,75%	40,37%	19,20%	23,63%



AGENDAMENTO – Atenção Básica

1º Quadrimestre - COTIA, 2024.

SAÚDE SIMPLES – Região Central

Agendamento	Janeiro	Fevereiro	Março	Abril	Total
Consulta Médica	12.131	12.429	14.762	19.212	58.534
Consulta do Enfermeiro, Psicólogo, Fonoaudiologista e Nutricionista.	2.901	3.746	3.831	4.032	14.510
Total de Agendamento					73.044
Absenteísmo	Janeiro	Fevereiro	Março	Abril	Total
Consulta Médica	2.451	3.047	3.767	6.561	18.826
Consulta do Enfermeiro, Psicólogo, Fonoaudiologista e Nutricionista.	578	818	862	965	3.223
Total de Absenteísmo					22.049
% de Agendamento X Absenteísmo	Janeiro	Fevereiro	Março	Abril	Média
Consulta Médica	20,20%	24,51%	25,51%	34,15%	26,09%
Consulta do Enfermeiro, Psicólogo, Fonoaudiologista e Nutricionista.	19,92%	21,83%	22,50%	23,93%	22,04%



AGENDAMENTO – Atenção Básica

1º Quadrimestre - COTIA, 2024.

SAÚDE SIMPLES – Região Caucaia do Alto

Agendamento	Janeiro	Fevereiro	Março	Abril	Total
Consulta Médica	2.432	1.828	2.937	3.664	10.861
Consulta do Enfermeiro, Psicólogo, Fonoaudiologista e Nutricionista.	1.014	650	952	1.108	3.724
Total de Agendamento					14.585
Absenteísmo	Janeiro	Fevereiro	Março	Abril	Total
Consulta Médica	368	361	608	869	2.206
Consulta do Enfermeiro, Psicólogo, Fonoaudiologista e Nutricionista.	156	136	170	252	714
Total de Absenteísmo					2.920
% de Agendamento X Absenteísmo	Janeiro	Fevereiro	Março	Abril	Média
Consulta Médica	15,13%	19,74%	20,70%	23,71%	19,82%
Consulta do Enfermeiro, Psicólogo, Fonoaudiologista e Nutricionista.	15,38%	20,92%	17,85%	22,74%	19,22%

PREFEITURA DE COTIA

SECRETARIA DE SAÚDE

EDUCAÇÃO PERMANENTE

1º Quadrimestre – COTIA, 2024.

Ações

Vídeo



OUVIDORIA

1º Quadrimestre – COTIA, 2024.

	Janeiro	Fevereiro	Março	Abril	Total
Demandas abertas no canal da Ouvidoria On-line	38	45	45	40	168

<https://vision.cotia.lie.ge/ouvidoria>

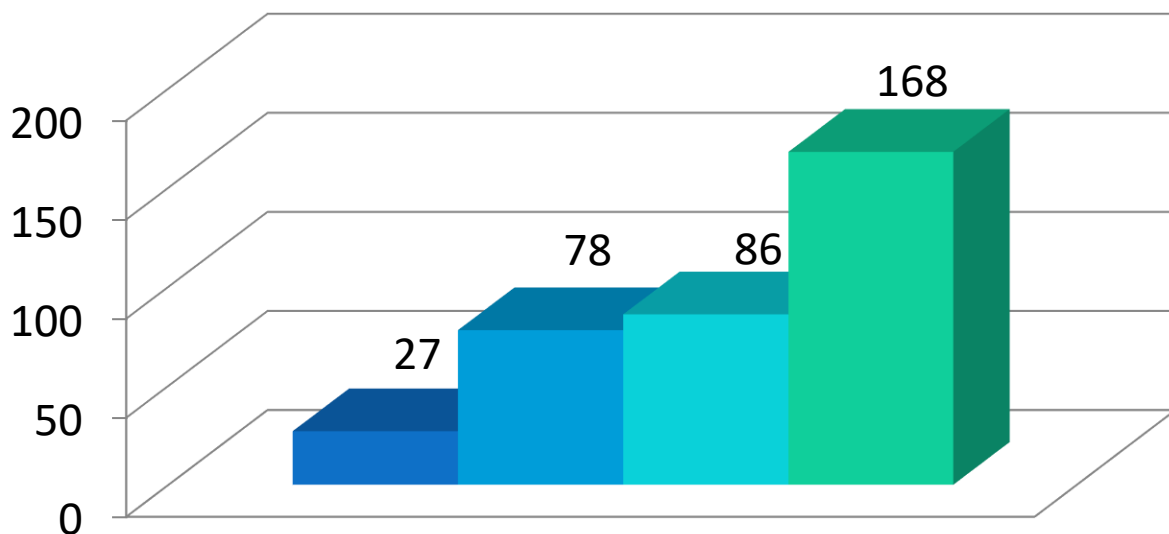


OUVIDORIA

1º Quadrimestre – COTIA, 2024.

Quadro Comparativo

QUADRIMESTRE	TOTAL DE PROCESSOS
1º Quadrimestre de 2023	27
2º Quadrimestre de 2023	78
3º Quadrimestre de 2023	86
1º Quadrimestre de 2024	168



- 1º Quadrimestre de 2023
- 2º Quadrimestre de 2023
- 3º Quadrimestre de 2023
- 1º Quadrimestre de 2024



TRANSPORTE

1º Quadrimestre – COTIA, 2024.

Agendamentos	Janeiro	Fevereiro	Março	Abril	Total
Ambulatorial	817	779	738	769	3.103
Transportes Especiais	Janeiro	Fevereiro	Março	Abril	Total
Hemodiálise	1.704	1.494	1.571	1.596	6.365
Cadeirantes	55	62	65	52	234
Acamados	344	294	283	297	1.218
Acompanhantes	1.319	1.251	940	1.289	4.799
Alta Hospitalar	4	3	4	2	13
				TOTAL	15.732

Fonte: Banco de Dados Municipal

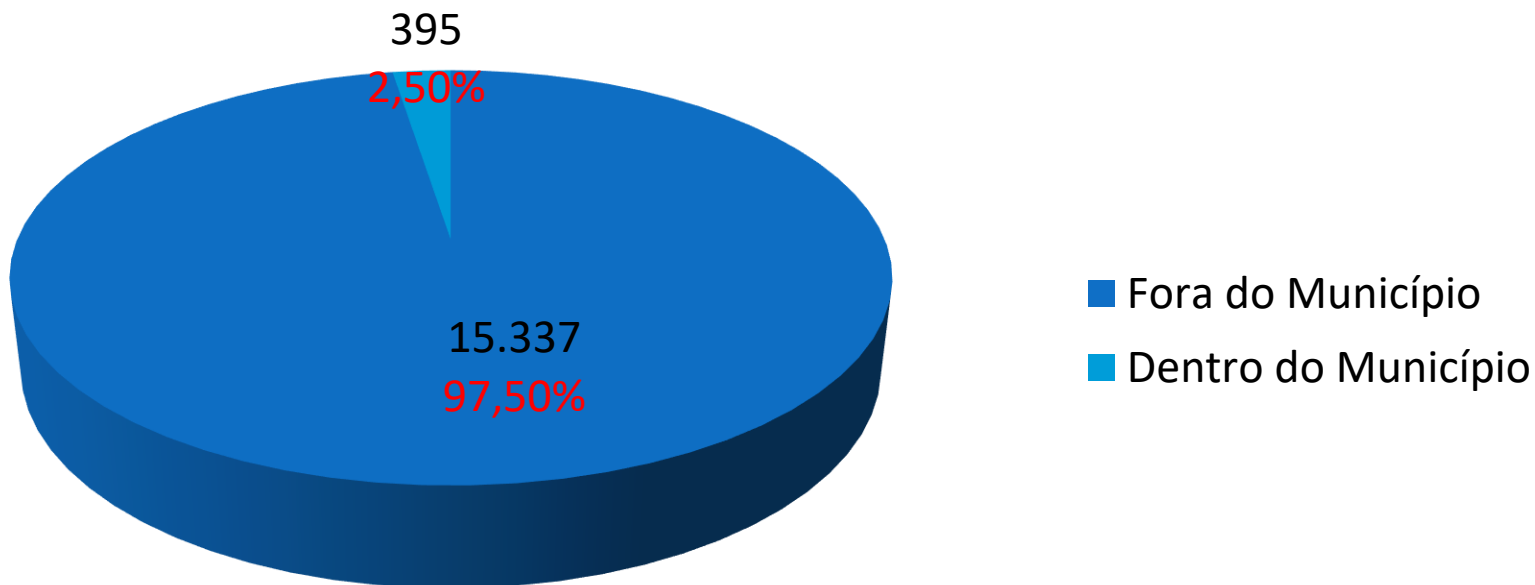
acesso: mês de Maio



TRANSPORTE

1º Quadrimestre – COTIA, 2024.

Agendamentos	Janeiro	Fevereiro	Março	Abril	Total
Fora do Município	4.156	3.801	3.461	3.919	15.337
Dentro do Município	87	82	140	86	395
				Total	15.732



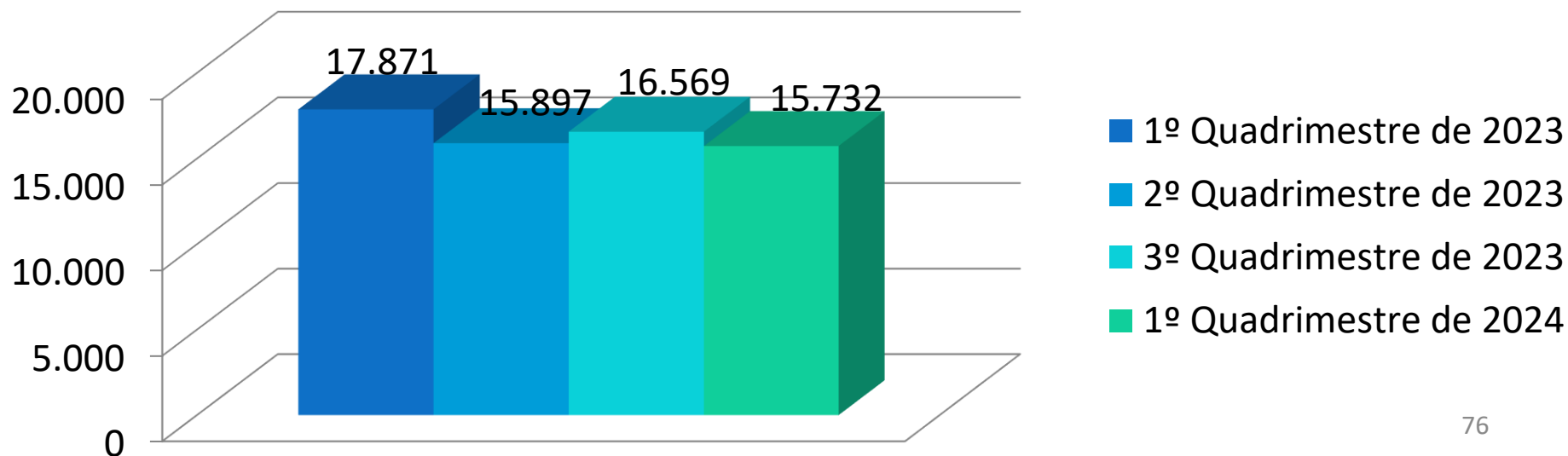


TRANSPORTE

1º Quadrimestre – COTIA, 2024.

Quadro Comparativo do Transporte

QUADRIMESTRE	TOTAL DE PROCEDIMENTOS
1º Quadrimestre de 2023	17.871
2º Quadrimestre de 2023	15.897
3º Quadrimestre de 2023	16.569
1º Quadrimestre de 2024	15.732





INFORMAÇÕES GERAIS

1º Quadrimestre - COTIA, 2024.

- Próxima Audiência Pública da Saúde
Setembro de 2024.

PREFEITURA DE COTIA

SECRETARIA DE SAÚDE

The coat of arms of Cotia is centered in the background. It features a crown at the top, a shield with a blue upper section containing a white star and a green lower section, and a banner at the bottom with the text 'COTIA 1956'.

**AGRADECEMOS
A PRESENÇA DE TODOS**