



**Secretaria Municipal
de Saúde**

AUDIÊNCIA PÚBLICA COTIA/SP

1º QUADRIMESTRE 2026

29 - 05 - 2026

FUNDO MUNICIPAL DE SAÚDE



**Secretaria Municipal
de Saúde**

IDENTIFICAÇÃO

COTIA /SP

1º Quadrimestre de 2026

SECRETARIA DE SAÚDE

SECRETARIA MUNICIPAL DE SAÚDE DE COTIA

CNPJ: 11.997.758/0001-62

Av. Professor Manoel José Pedroso, 1.401

CEP: 06717-100

Fone: 4616-0800

E-mail: saude@cotia.sp.gov.br

Site: www.cotia.sp.gov.br

Secretário de Saúde

Roberto Alves de Sales

Data da Posse: 02 - 03 - 2026

Secretário Adjunto de Saúde

Thamires Vieira

Data da Posse: 01 - 01 - 2025



**Secretaria Municipal
de Saúde**

Marcos legais

Lei Complementar nº 141, de 13 de Janeiro de 2012. Decreto 7.508, de 28 de junho de 2011. Portaria 575, de 29 de março de 2012. Resolução do Conselho Nacional de Saúde nº 459, de 10 de Outubro de 2012.

Meios de Comunicação e Publicidade

<https://cotia.sp.gov.br/saude-promove-audiencia-publica-nesta-sexta-feira-29/>
Facebook, Instagram, Sala do Conselho Municipal de Saúde

CONVITE

A Prefeitura de Cotia tem a honra de convidar você para para a
Audiência Pública - **Fundo Municipal da Saúde**
1º Quadrimestre de 2026.

dia 29 de Maio | às 09h

Câmara Municipal de Cotia
Rua Batista Cepelos, 91 - Centro



CMS - CONSELHO MUNICIPAL DE SAÚDE

DECRETO Nº 9.231, DE 6 DE NOVEMBRO DE 2023 que nomeia os membros do Conselho Municipal de Saúde de Cotia - CMS/Cotia, para o biênio 2023/2025.

DECRETO Nº 9.523, DE 30 DE SETEMBRO DE 2025 que dispõe sobre a prorrogação, em caráter excepcional, até 31 de dezembro de 2025, do atual mandato dos membros do Conselho Municipal de Saúde de Cotia - CMS/Cotia.

DECRETO Nº 9.544, DE 17 DE DEZEMBRO DE 2025 que dispõe sobre a prorrogação, em caráter excepcional, até 31 de março de 2026, do atual mandato dos membros do Conselho Municipal de Saúde de Cotia - CMS/Cotia.

DECRETO Nº 9.603, DE 14 DE MAIO DE 2026 que dispõe sobre a prorrogação, em caráter excepcional, até 31 de agosto de 2026, do atual mandato dos membros do Conselho Municipal de Saúde de Cotia CMS/Cotia.

REPRESENTANTES

Roberto Alves de Sales - Presidente

Titular: Nilton Ramos – 2º Secretário;
Suplente: Cristiane Alves Costa;

Titular: Débora Spinola Pinheiro - 1ª Secretária;
Suplente: Taciana Machado dos Santos;

Titular: Adriana Silva dos Santos;
Suplente: Fabrício Bernardo Bernardi Leiva;

Titular: Rosa Teixeira Rodrigues dos Santos;
Suplente: Aline Francielli de Souza;

Titular: William da Silva Teixeira;
Suplente: Andréa Souza Chaves;

Titular: Carolina Stanislau do Amaral Napolitano;

Titular: Acácio Macário dos Santos – vice presidente;
Titular: Hernane da Silva Machado;

Titular: Elba Mendes Martines;
Suplente: Sidmar dos Santos Gomes;

Suplente: Rosângela Ap. Prestes da Silva;
Suplente: Edmílson Araújo de Lima;

Titular: Marcelo Bortoloti;

Titular: Gabriel Gustavo Bonini Fermino;
Suplente: Reginaldo Cabral Lima;

Titular: Danielle Rodrigues Silva Evangelista de Jesus;
Titular: Hélia Soares Lages;

Titular: Émerson Daniel de Souza;
Titular: Andréa Conceição da Silva Machado;

Suplente: Thamires Cristina Vieira Martins Ramos;
Suplente: Alessandra Bana.

Suplente: Adriano Jorge Araújo Seixas;
Suplente: Jurandir Almeida Barbosa;



**Secretaria Municipal
de Saúde**

CONSELHO MUNICIPAL DE SAÚDE COTIA

1º Quadrimestre – COTIA, 2026.

Atividades do CMS – Conselho Municipal de Saúde

- Audiência Pública do 3º Quadrimestre de 2025 realizada em 27 de Fevereiro;
- 138ª Reunião Ordinária realizada em 30 de Março;
- 139ª Reunião Ordinária realizada em 27 de Abril.



Secretaria Municipal
de Saúde

ESTRUTURA DA SECRETARIA MUNICIPAL DE SAÚDE

Art. 18 da Lei Complementar nº 253, de 10 de Julho de 2018.

I - Gabinete do Secretário;

II - Departamento Administrativo da Saúde;

III - Departamento de Convênios da Saúde;

IV - Departamento de MAT-MED

V - Departamento de Planejamento da Saúde;

VI - Departamento Regional da Granja Viana;

VII - Departamento Regional Central;

VIII - Departamento da Regional de Caucaia do Alto;

IX - Departamento de Vigilância em Saúde;

X - Departamento de Atenção Especializada;

XI - Departamento de Urgência e Emergência;

XII - Departamento de Saúde Mental;

XIII - Departamento de Atenção Básica.



Secretaria Municipal
de Saúde

EQUIPAMENTOS DE SAÚDE

1º Quadrimestre – COTIA, 2026.

Tipo de Estabelecimento	Total	TIPO DE GESTÃO	
		Municipal	Estadual
Unidade Básica de Saúde - UBS	26	26	0
Unidade de Especialidade	03	03	0
Pronto Atendimento	03	03	0
UPA	01	01	0
Centro de Atenção Psicossocial	03	03	0
SRT	02	02	0
Centro de Fisioterapia e Ortopedia	02	02	0
SAE/CTA – Serviço de Atenção Especializada	01	01	0
Vigilâncias	04	04	0
Medicina do Trabalho	01	01	0
Bases Descentralizadas do SAMU	02	02	0
SVO – Serviço de Verificação de Óbito	01	01	0
Hospital Regional de Cotia	01	00	01



PREFEITURA
COTIA

Secretaria Municipal
de Saúde

Departamento Regional de Saúde - DRS 1

1º Quadrimestre – COTIA, 2026.

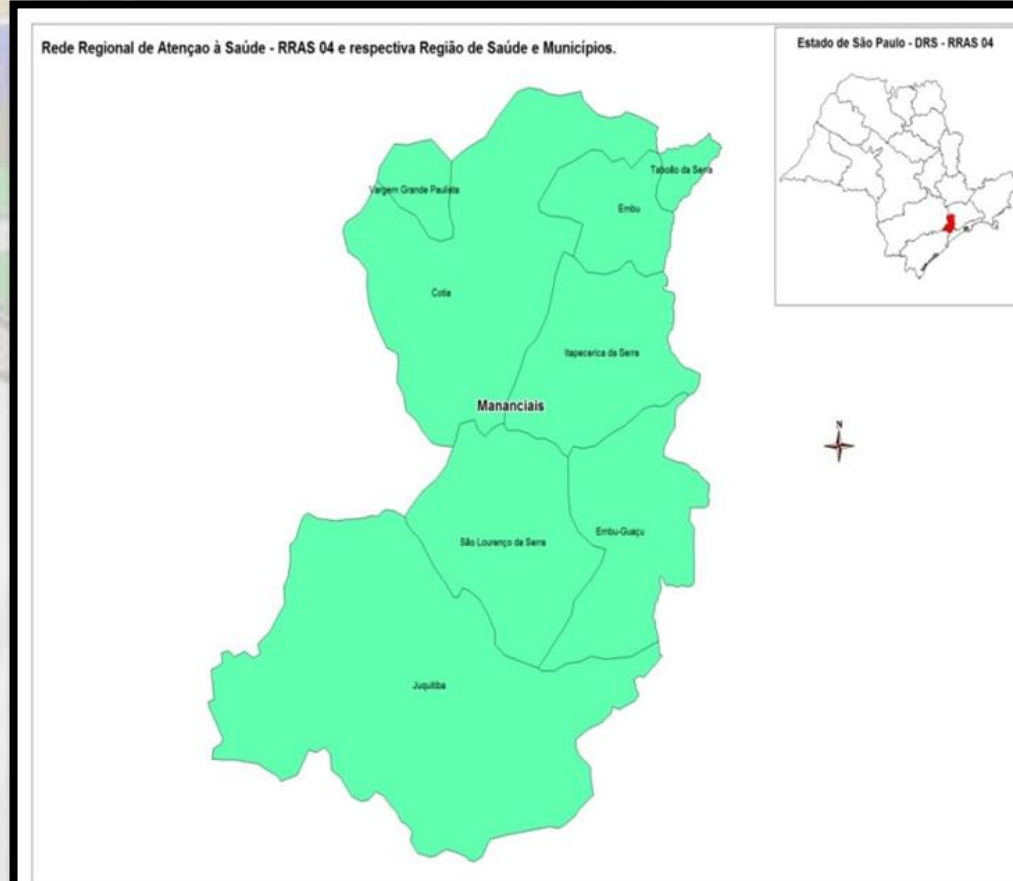


Rede Regional de Atenção à Saúde

RRAS 04 Mananciais

1º Quadrimestre – COTIA, 2026.

Cotia pertence a **Região dos Mananciais** que compreende oito(8) municípios, são eles: Cotia; Embu das Artes; Embu Guaçu; Juquitiba; São Lourenço da Serra; Itapeçerica da Serra; Taboão da Serra e Vargem Grande Paulista.





**Secretaria Municipal
de Saúde**

CONTABILIDADE

1º Quadrimestre – COTIA, 2026.

SIOPS MUNICIPAL 1º QUADRIMESTRE 2026					
Município: Cotia - SP - 351300					
Código	Descrição	Dotação Inicial	Despesa Empenhada	Despesa Liquidada	Despesa Paga
		2026	Até 2º Bim	Até 2º Bim	Até 2º Bim
3.1.90.07.00	Contribuições às entidades fechadas de previdência	20.785,00	31.053,10	31.053,10	24.218,75
3.1.90.11.00	Vencimentos e vantagens fixas – Pessoal civil	29.619.487,00	21.301.078,91	21.301.078,91	21.301.078,91
3.1.90.13.00	Obrigações patronais	4.074.710,00	958.218,29	958.218,29	723.597,77
3.1.90.16.00	Outras despesas variáveis	1.531.400,00	123.926,72	123.926,72	123.926,72
3.1.90.94.00	Indenizações e restituições trabalhistas	1.465.646,00	294.046,24	294.046,24	294.046,24
3.1.91.13.00	Obrigações patronais	3.308.258,00	1.880.545,12	1.880.545,12	1.393.779,17



Secretaria Municipal
de Saúde

CONTABILIDADE

1º Quadrimestre – COTIA, 2026.

SIOPS MUNICIPAL 1º QUADRIMESTRE 2026					
Município: Cotia - SP - 351300					
Código	Descrição	Dotação Inicial	Despesa Empenhada	Despesa Liquidada	Despesa Paga
		2026	Até 2º Bim	Até 2º Bim	Até 2º Bim
3.3.90.08.00	Outros benefícios assistenciais do servidor e	57.480,00	7.699,56	7.699,56	7.699,56
3.3.90.14.00	Diárias – Pessoal civil	28.300,00	159,05	159,05	159,05
3.3.90.30.00	Material de consumo	23.691.522,00	19.674.007,63	10.846.628,99	5.311.433,16
3.3.90.32.00	Material de distribuição gratuita	1.170.548,00	115.643,06	48.645,00	5.235,00
3.3.90.36.00	Serv. de terceiros – Pessoa física	975.677,00	1.155.022,30	333.149,94	304.149,94
3.3.90.39.00	Serv. de Terceiros- Pessoa Jurídica	175.725.082,00	167.371.997,92	40.592.513,89	37.839.641,11



**Secretaria Municipal
de Saúde**

CONTABILIDADE

1º Quadrimestre – COTIA, 2026.

SIOPS MUNICIPAL 1º QUADRIMESTRE 2026					
Município: Cotia - SP - 351300					
Código	Descrição	Dotação Inicial	Despesa Empenhada	Despesa Liquidada	Despesa Paga
		2026	Até 2º Bim	Até 2º Bim	Até 2º Bim
3.3.90.46.00	Auxílio alimentação	2.249.666,00	792.337,10	792.337,10	792.337,10
3.3.90.48.00	Outros auxílios fin. a pessoas físicas	2.707.818,00	1.641.327,49	585.327,49	585.327,49
3.3.90.49.00	Auxílio transporte	1.018.100,00	243.399,03	243.399,03	243.399,03
3.3.90.91.00	Sentenças judiciais	2.897.200,00	1.391.284,72	336.777,00	300.060,00
3.3.90.92.00	Despesas de exercícios anteriores	253.608,00	65.448,74	0,00	0,00



**Secretaria Municipal
de Saúde**

CONTABILIDADE

1º Quadrimestre – COTIA, 2026.

SIOPS MUNICIPAL 1º QUADRIMESTRE 2026					
Município: Cotia - SP - 351300					
Código	Descrição	Dotação Inicial	Despesa Empenhada	Despesa Liquidada	Despesa Paga
		2026	Até 2º Bim	Até 2º Bim	Até 2º Bim
3.3.90.93.00	Indenizações e restituições	10.000,00	284.867,87	284.867,87	284.867,87
4.4.90.51.00	Obras e instalações	328.100,00	0,00	0,00	0,00
4.4.90.52.00	Equipamentos e material permanente	97.705,00	0,00	0,00	0,00
	TOTAL GERAL DAS DESPESAS COM SAÚDE	252.512.546,00	217.332.062,85	78.660.373,30	69.534.956,87
	PERCENTUAL DE APLICAÇÃO NA SAÚDE		34,57%	12,11%	11,66%



Secretaria Municipal
de Saúde

ATENÇÃO PRIMÁRIA

Produção de Serviços

1º Quadrimestre – COTIA, 2026.

26 Unidades Básicas de Saúde

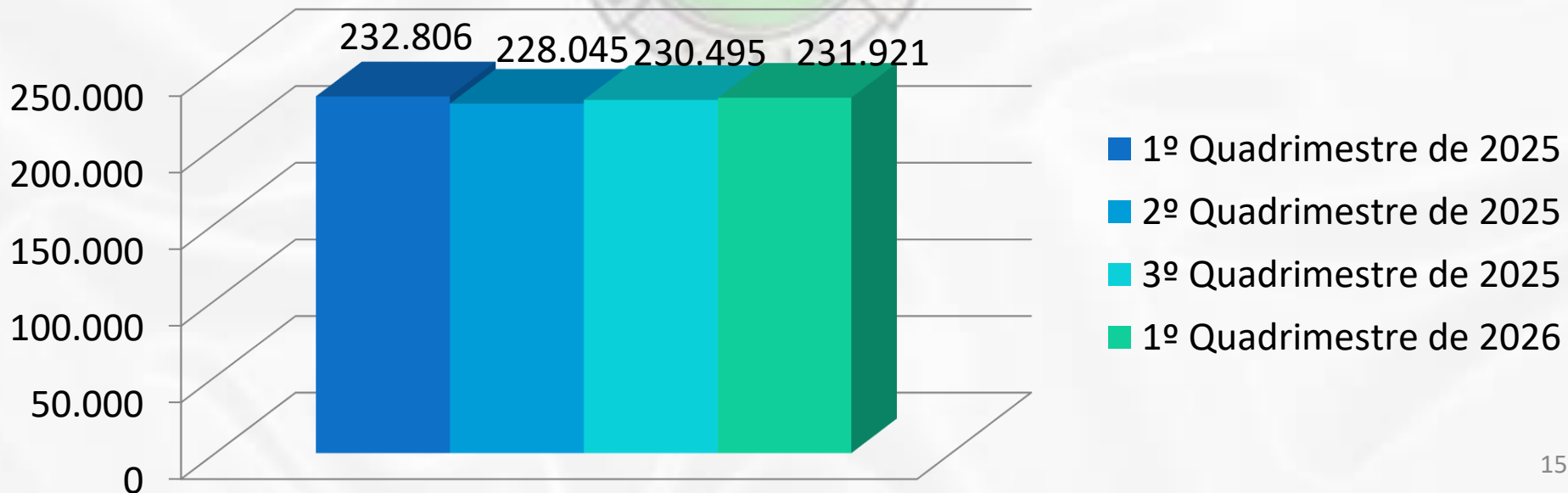
Grupo de Procedimento	Janeiro	Fevereiro	Março	Abril	Total
01 Ações de promoção e prevenção em saúde	10.676	22.714	18.816	19.423	71.629
02 Procedimentos com finalidade diagnóstica	5.234	9.214	9.134	9.971	33.553
03 Procedimentos clínicos	21.784	34.939	34.531	34.729	125.983
04 Procedimentos cirúrgicos	199	230	180	147	756
				Total	231.921

ATENÇÃO PRIMÁRIA

1º Quadrimestre - COTIA, 2026.

Produtividade

	1º Quadrimestre 2025	2º Quadrimestre 2025	3º Quadrimestre 2025	1º Quadrimestre 2026
Procedimentos	232.806	228.045	230.495	231.921





**Secretaria Municipal
de Saúde**

ATENÇÃO AMBULATORIAL - Odontologia

1º Quadrimestre – COTIA, 2026.

Produção de Serviços

Grupo de Procedimento	Janeiro	Fevereiro	Março	Abril	Total
01 Ações de promoção e prevenção em saúde	527	686	730	690	2633
02 Procedimentos com finalidade diagnóstica	0	0	0	18	18
03 Procedimentos clínicos	2675	4063	3718	3615	14071
04 Procedimentos cirúrgicos	177	193	146	118	634
				Total	17.356



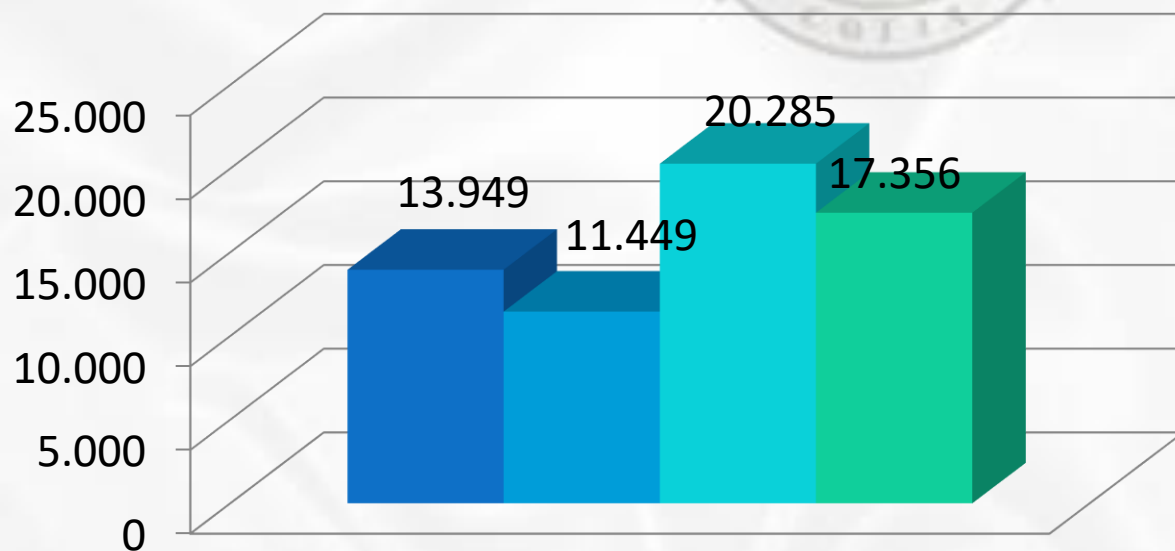
Secretaria Municipal
de Saúde

ATENÇÃO AMBULATORIAL - Odontologia

1º Quadrimestre - COTIA, 2026.

Produtividade

	1º Quadrimestre 2025	2º Quadrimestre 2025	3º Quadrimestre 2025	1º Quadrimestre 2026
Procedimentos	13.949	11.449	20.285	17.356



- 1º Quadrimestre de 2025
- 2º Quadrimestre de 2025
- 3º Quadrimestre de 2025
- 1º Quadrimestre de 2026



**Secretaria Municipal
de Saúde**

ATENÇÃO PRIMÁRIA

1º Quadrimestre - COTIA, 2026.

Ações

Vídeo



**Secretaria Municipal
de Saúde**

ATENÇÃO AMBULATORIAL ESPECIALIZADA

Produção de Serviços

1º Quadrimestre – COTIA, 2026.

Cefor I e Cefor V

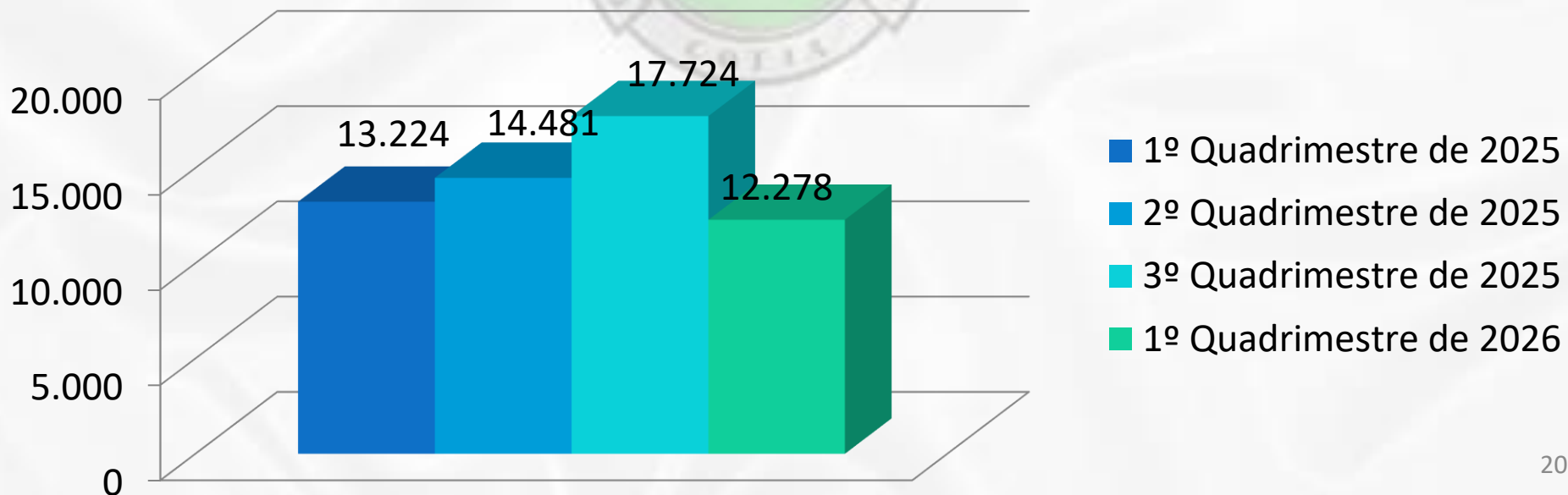
Grupo de Procedimento	Janeiro	Fevereiro	Março	Abril	Total
02 Procedimentos com finalidade diagnóstica	77	401	472	557	1.507
03 Procedimentos clínicos	1.190	3.078	3.850	2.653	10.771
				Total	12.278

ATENÇÃO AMBULATORIAL ESPECIALIZADA

1º Quadrimestre - COTIA, 2026.

Produtividade – Cefor I e Cefor V

	1º Quadrimestre 2025	2º Quadrimestre 2025	3º Quadrimestre 2025	1º Quadrimestre 2026
Procedimentos	13.224	14.481	17.724	12.278





**Secretaria Municipal
de Saúde**

CEFOR I e CEFOR V

1º Quadrimestre - COTIA, 2026.

Ações

Vídeo



**Secretaria Municipal
de Saúde**

ATENÇÃO AMBULATORIAL ESPECIALIZADA

Produção de Serviços

1º Quadrimestre – COTIA, 2026.

SAE/CTA

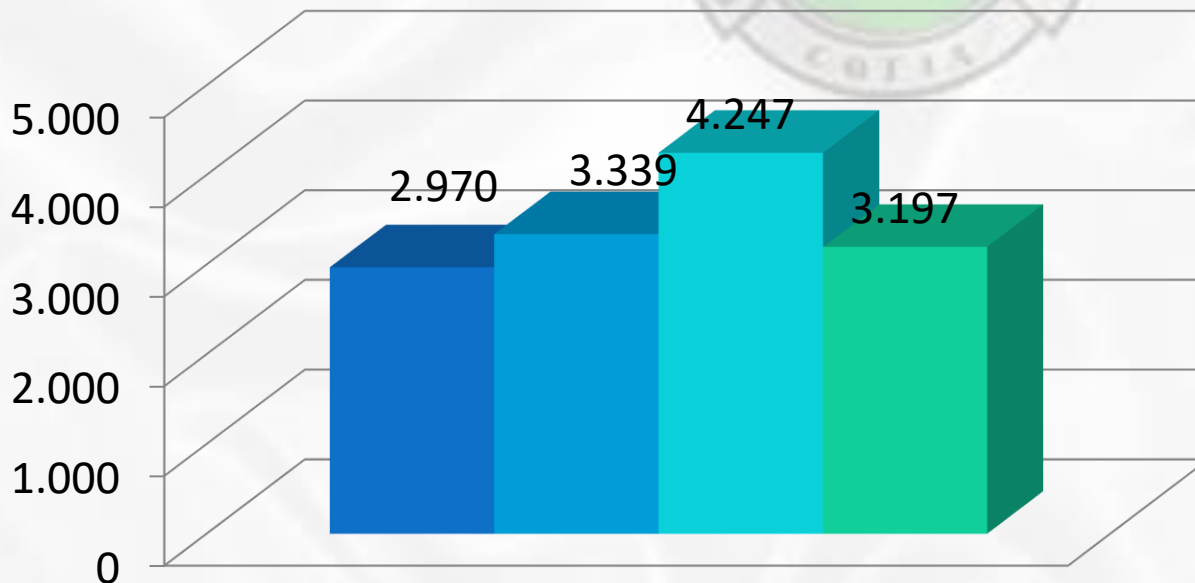
Grupo de Procedimento	Janeiro	Fevereiro	Março	Abril	Total
01 Ações de promoção e prevenção em saúde	24	0	0	4	28
02 Procedimentos com finalidade diagnóstica	122	134	143	112	511
03 Procedimentos clínicos	475	756	724	703	2658
				Total	3.197

ATENÇÃO AMBULATORIAL ESPECIALIZADA

1º Quadrimestre - COTIA, 2026.

Produtividade – SAE/CTA

	1º Quadrimestre 2025	2º Quadrimestre 2025	3º Quadrimestre 2025	1º Quadrimestre 2026
Procedimentos	2.970	3.339	4.247	3.197



- 1º Quadrimestre de 2025
- 2º Quadrimestre de 2025
- 3º Quadrimestre de 2025
- 1º Quadrimestre de 2026

ATENÇÃO AMBULATORIAL ESPECIALIZADA

1º Quadrimestre - COTIA, 2026.

SAE/CTA - Distribuição de Preservativos

- Local: Todas as Unidades de Saúde
- Público Alvo: População em geral

Quadrimestre	Externo	Interno
1º Quadrimestre de 2025	100.800	2.412
2º Quadrimestre 2025	99.360	2.050
3º Quadrimestre de 2025	93.600	3.046
1º Quadrimestre de 2026	110.800	3.600





**Secretaria Municipal
de Saúde**

SAE/CTA

1º Quadrimestre - COTIA, 2026.

Ações



Vídeo



**Secretaria Municipal
de Saúde**

ATENÇÃO AMBULATORIAL ESPECIALIZADA

Produção de Serviços

1º Quadrimestre – COTIA, 2026.

Medicina do Trabalho

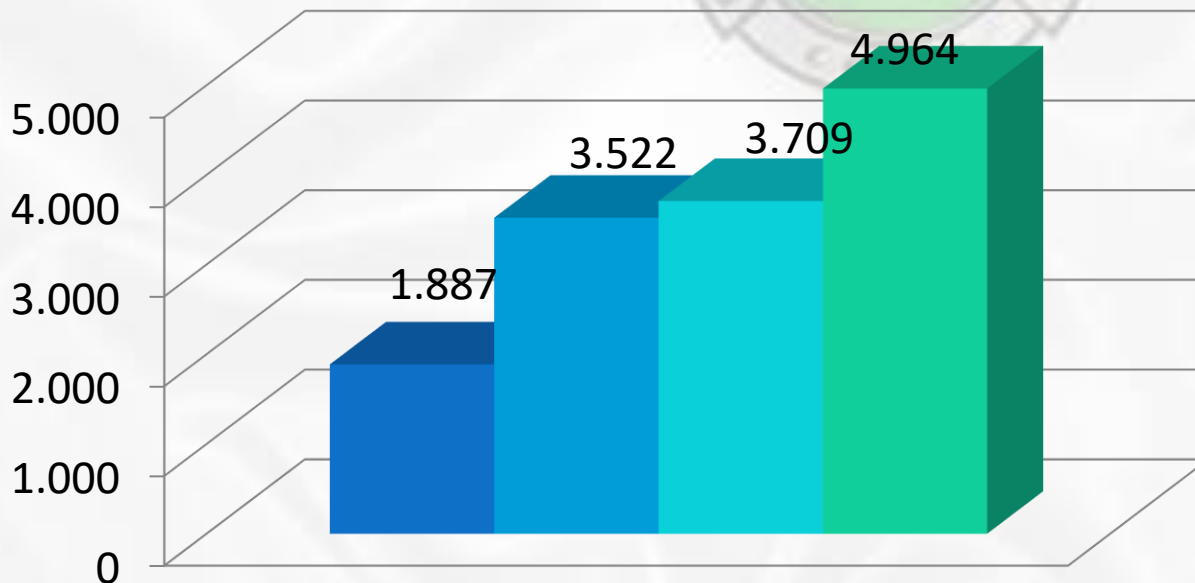
Grupo de Procedimento	Janeiro	Fevereiro	Março	Abril	Total
01 Ações de promoção e prevenção em saúde	260	107	161	191	719
02 Procedimentos com finalidade diagnóstica	3	2	0	4	9
03 Procedimentos clínicos	800	937	1247	1252	4.236
				Total	4.964

ATENÇÃO AMBULATORIAL ESPECIALIZADA

1º Quadrimestre - COTIA, 2026.

Produtividade – Medicina do Trabalho

	1º Quadrimestre 2025	2º Quadrimestre 2025	3º Quadrimestre 2025	1º Quadrimestre 2026
Procedimentos	1.887	3.522	3.709	4.964



- 1º Quadrimestre de 2025
- 2º Quadrimestre de 2025
- 3º Quadrimestre de 2025
- 1º Quadrimestre de 2026



**Secretaria Municipal
de Saúde**

ATENÇÃO ESPECIALIZADA

Produção de Serviços

1º Quadrimestre – COTIA, 2026.

Policlínica Portão

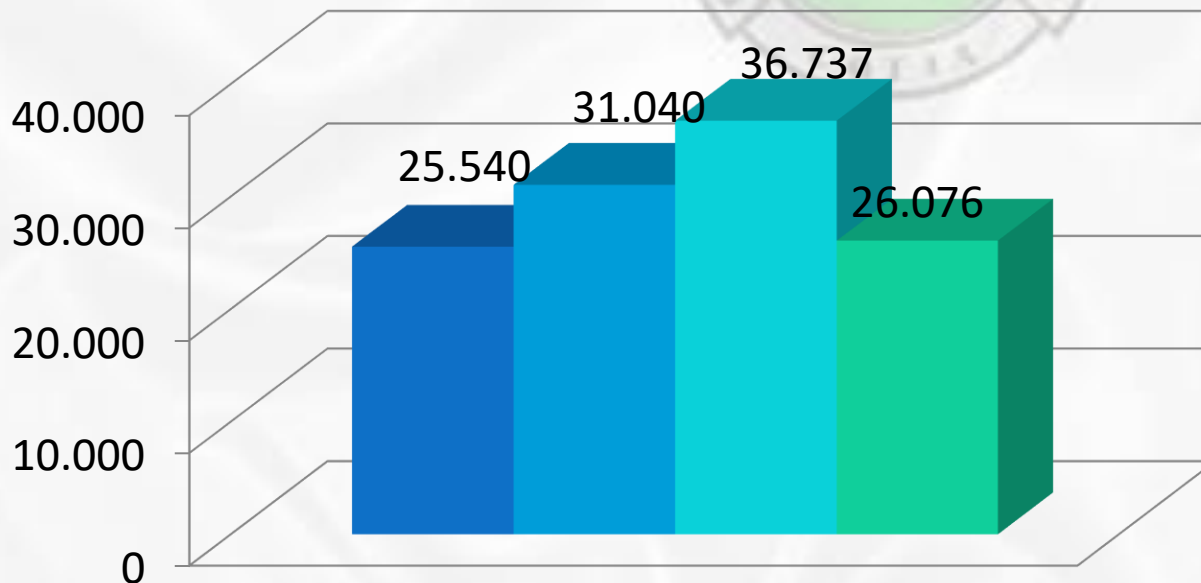
Grupo de Procedimento	Janeiro	Fevereiro	Março	Abril	Total
01 Ações de promoção e prevenção em saúde	2	46	38	15	101
02 Procedimentos com finalidade diagnóstica	1.566	2.684	2.737	2.052	9.039
03 Procedimentos clínicos	2.994	5.254	4.874	3.761	16.883
04 Procedimentos cirúrgicos	6	14	15	18	53
				Total	26.076

ATENÇÃO ESPECIALIZADA

1º Quadrimestre - COTIA, 2026.

Produtividade - Policlínica Portão

	1º Quadrimestre 2025	2º Quadrimestre 2025	3º Quadrimestre 2025	1º Quadrimestre 2026
Procedimentos	25.540	31.040	36.737	26.076



- 1º Quadrimestre de 2025
- 2º Quadrimestre de 2025
- 3º Quadrimestre de 2025
- 1º Quadrimestre de 2026



**Secretaria Municipal
de Saúde**

ATENÇÃO ESPECIALIZADA

Produção de Serviços

1º Quadrimestre – COTIA, 2026.

Clínica da Mulher

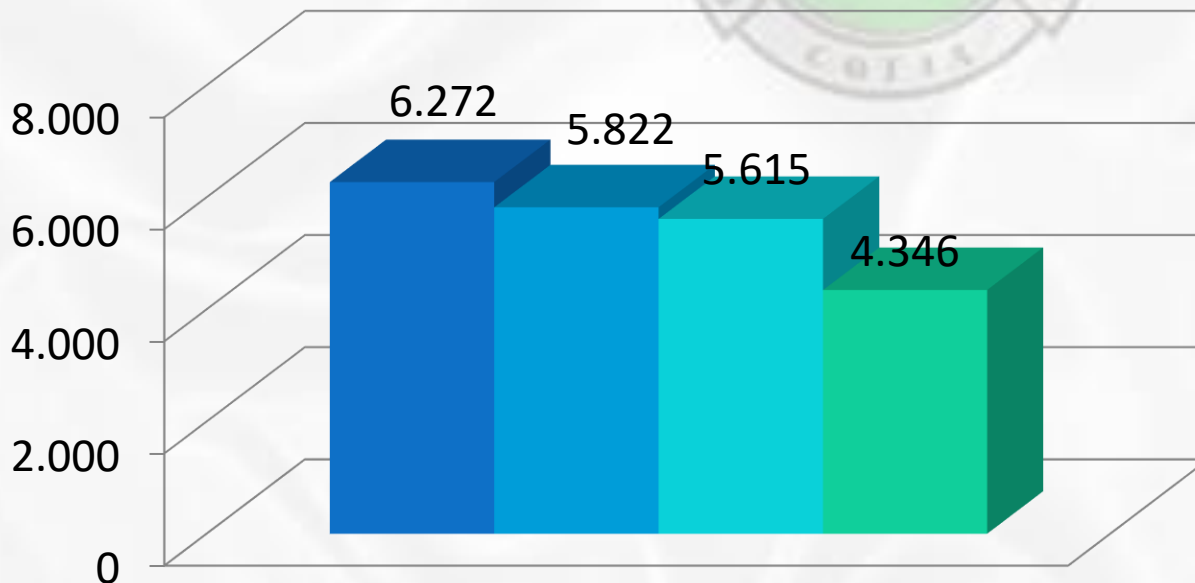
Grupo de Procedimento	Janeiro	Fevereiro	Março	Abril	Total
01 Ações de promoção e prevenção em saúde	10	0	27	53	90
02 Procedimentos com finalidade diagnóstica	85	233	409	429	1.156
03 Procedimento clínicos	568	678	957	897	3.100
				Total	4.346

ATENÇÃO ESPECIALIZADA

1º Quadrimestre - COTIA, 2026.

Produtividade - Clínica da Mulher

	1º Quadrimestre 2025	2º Quadrimestre 2025	3º Quadrimestre 2025	1º Quadrimestre 2026
Procedimentos	6.272	5.822	5.615	4.346



- 1º Quadrimestre de 2025
- 2º Quadrimestre de 2025
- 3º Quadrimestre de 2025
- 1º Quadrimestre de 2026



**Secretaria Municipal
de Saúde**

ATENÇÃO ESPECIALIZADA

1º Quadrimestre - COTIA, 2026.

Ações - Clínica da Mulher

Vídeo





**Secretaria Municipal
de Saúde**

ATENÇÃO PSICOSSOCIAL

Produção de Serviços

1º Quadrimestre – COTIA, 2026.

CAPSij, CAPS AD, CAPS II Adulto e SRT

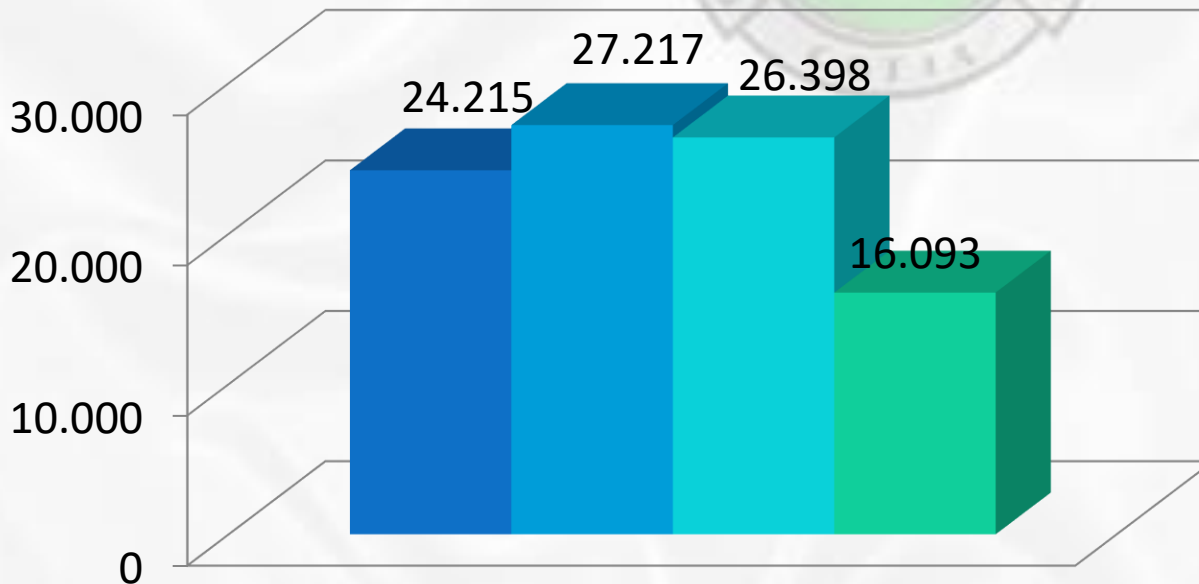
Grupo de Procedimento	Janeiro	Fevereiro	Março	Abril	Total
01 Ações de promoção e prevenção em saúde	262	462	316	447	1.487
02 Procedimentos com finalidade diagnóstica	5	18	34	28	85
03 Procedimento clínicos	3.225	3.052	4.820	3.424	14.521
				TOTAL	16.093

ATENÇÃO PSICOSSOCIAL

1º Quadrimestre - COTIA, 2026.

Produtividade

	1º Quadrimestre 2025	2º Quadrimestre 2025	3º Quadrimestre 2025	1º Quadrimestre 2026
Procedimentos	24.215	27.217	26.398	16.093



- 1º Quadrimestre de 2025
- 2º Quadrimestre de 2025
- 3º Quadrimestre de 2025
- 1º Quadrimestre de 2026



**Secretaria Municipal
de Saúde**

ATENÇÃO PSICOSSOCIAL

1º Quadrimestre - COTIA, 2026.

Ações

CAPSij, CAPS AD, CAPS II Adulto e SRT

Vídeo



Secretaria Municipal
de Saúde

ATENÇÃO ESPECIALIZADA

Produção de Serviços

1º Quadrimestre – COTIA, 2026.

Serviço de Atenção Domiciliar - EMAD

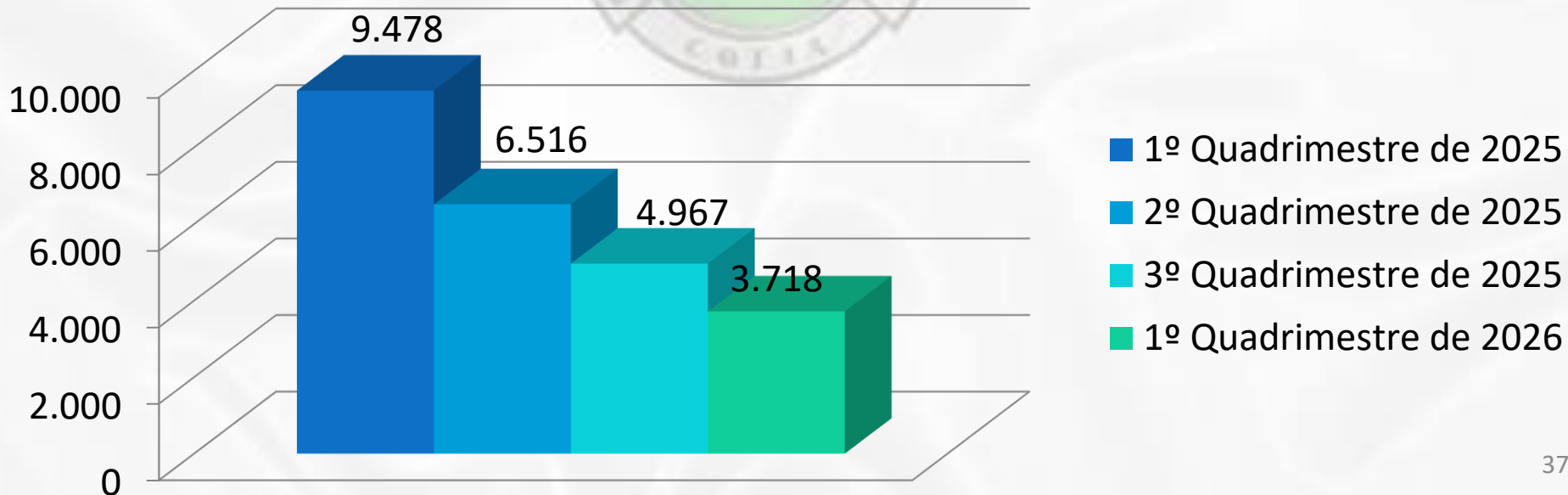
Grupo de Procedimento	Janeiro	Fevereiro	Março	Abril	Total
01 Ações de promoção e prevenção em saúde	183	258	284	212	937
02 Procedimentos com finalidade diagnóstica	100	178	197	188	663
03 Procedimentos clínicos	433	700	580	403	2.116
04 Procedimentos cirúrgicos	0	0	2	0	2
				Total	3.718

ATENÇÃO ESPECIALIZADA – Serviço de Atenção Domiciliar - EMAD

1º Quadrimestre - COTIA, 2026.

Produtividade

	1º Quadrimestre 2025	2º Quadrimestre 2025	3º Quadrimestre 2025	1º Quadrimestre 2026
Procedimentos	9.478	6.516	4.967	3.718





Secretaria Municipal
de Saúde

SAMU
192

Serviço de Atendimento Móvel de Urgência

1º Quadrimestre – COTIA, 2026.

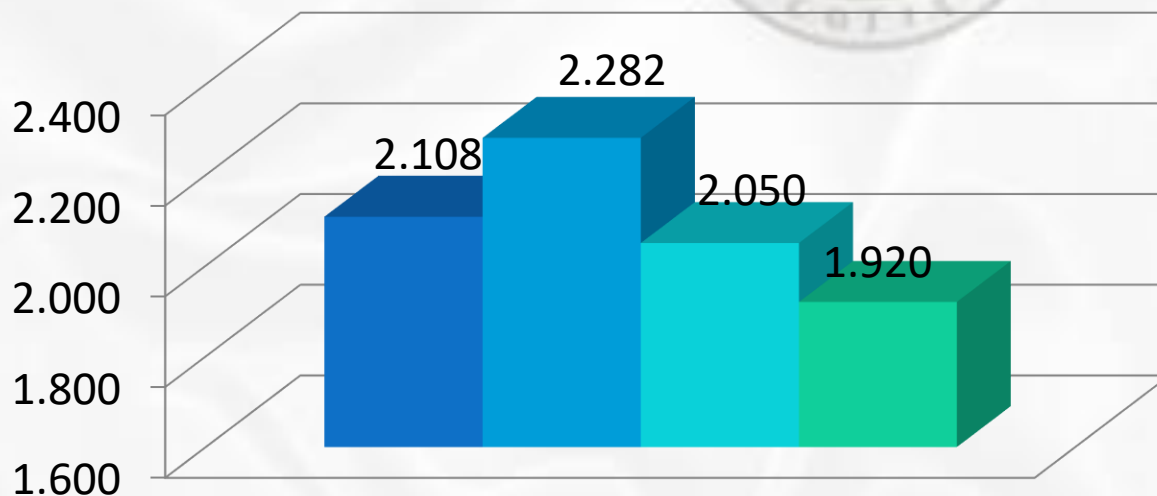
Tipo de Ocorrências	
Clínico	1.224
Pediátrico	26
Trauma	424
Ginecológico/Obstétrico	51
Psiquiátrico	135
PCR (Parada Cardiorespiratória)	15
Óbito	45
Total	1.920

Serviço de Atendimento Móvel de Urgência

1º Quadrimestre – COTIA, 2026.

Quadro Comparativo de Ocorrências

Quadrimestre	Total de Ocorrências
1º Quadrimestre de 2025	2.108
2º Quadrimestre de 2025	2.282
3º Quadrimestre de 2025	2.050
1º Quadrimestre de 2026	1.920



- 1º Quadrimestre de 2025
- 2º Quadrimestre de 2025
- 3º Quadrimestre de 2025
- 1º Quadrimestre de 2026



**Secretaria Municipal
de Saúde**

URGÊNCIA / EMERGÊNCIA





Secretaria Municipal
de Saúde

Urgência / Emergência Produção de Serviços

1º Quadrimestre – Cotia, 2026

P.A. Caucaia do Alto / P.A. São George / UPA Atalaia / P.A. Infantil

Grupo de Procedimento	Janeiro	Fevereiro	Março	Abril	Total
02 Procedimentos com finalidade diagnóstica	43.261	44.829	41.555	19.130	148.775
03 Procedimentos clínicos	176.077	181.277	185.599	78.493	621.446
04 Procedimentos cirúrgicos	937	825	782	295	2.839
				Total	773.060



Secretaria Municipal
de Saúde

Urgência / Emergência Classificação de Risco

1º Quadrimestre – Cotia, 2026

P.A. Caucaia do Alto / P.A. São George / UPA Atalaia / P.A. Infantil

	Janeiro	Fevereiro	Março	Abril	Total
Pronto Atendimento Caucaia do Alto	12.260	12.609	13.245	5.520	43.634
Pronto Atendimento Parque São George	6.296	6.402	6.248	2.793	21.739
Pronto Atendimento Infantil	4.861	4.975	7.253	3.230	20.319
Unidade de Pronto Atendimento Atalaia	16.850	17.476	18.005	6.640	58.971
				Total	144.663



**Secretaria Municipal
de Saúde**

VIGILÂNCIA EM SAÚDE - Produção de Serviços

1º Quadrimestre – COTIA, 2026.

Vigilância Sanitária, Vigilância Epidemiológica, Vigilância Ambiental e Zoonoses e Vigilância da Saúde do Trabalhador

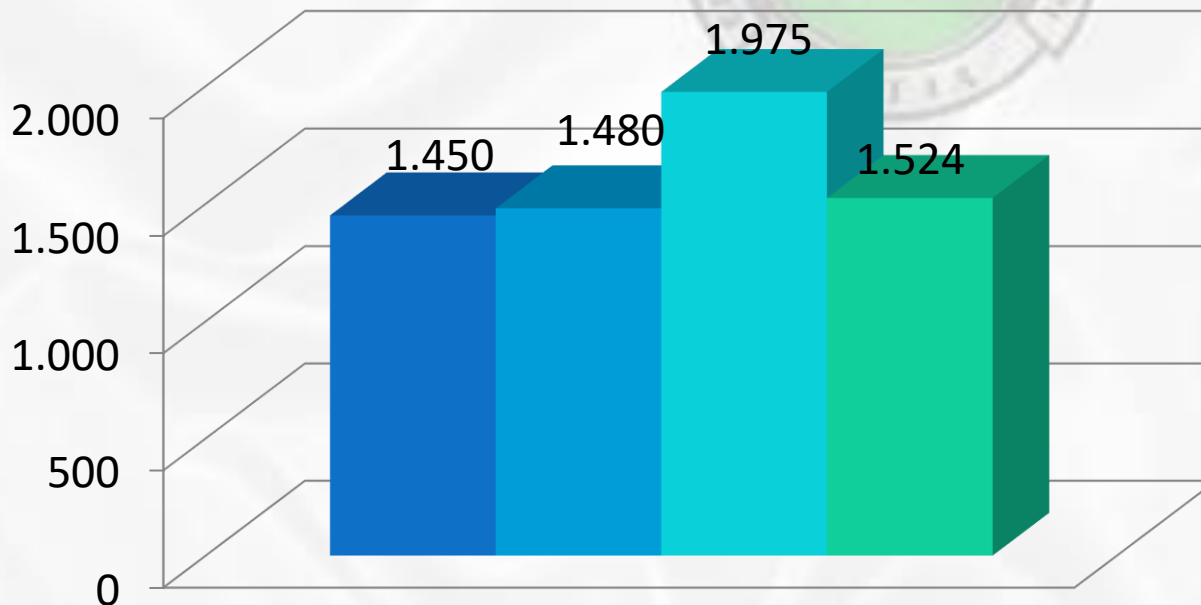
Grupo de Procedimento	Janeiro	Fevereiro	Março	Abril	Total
01 Ações de promoção e prevenção em saúde	300	422	491	311	1.524
				TOTAL	1.524

VIGILÂNCIA EM SAÚDE

1º Quadrimestre - COTIA, 2026.

Produtividade

	1º Quadrimestre 2025	2º Quadrimestre 2025	3º Quadrimestre 2025	1º Quadrimestre 2026
Procedimentos	1.450	1.480	1.975	1.524



- 1º Quadrimestre de 2025
- 2º Quadrimestre de 2025
- 3º Quadrimestre de 2025
- 1º Quadrimestre de 2026



**Secretaria Municipal
de Saúde**

VIGILÂNCIA AMBIENTAL

1º Quadrimestre - COTIA, 2026.

Ações

Controle de Vetores

Procedimento	Imóveis Trabalhados	Fechado / Recusa	Total
Levantamento de Índice Larvário - LIRA	2.160	4.605	6.765
Ponto Estratégico	174	0	174
Denúncias	40	25	65
Imóvel especial	60	0	60
Total			7.064



**Secretaria Municipal
de Saúde**

VIGILÂNCIA AMBIENTAL

1º Quadrimestre - COTIA, 2026.

Ações

Controle da Qualidade da Água

Sistema Alto Cotia, Guarapiranga, Caputera e São Lourenço

Número de Coletas	117
Número de amostras fora do padrão de potabilidade	
Coliformes Totais	02
Cloro	07
Turbidez	01
pH	35

VIGILÂNCIA EPIDEMIOLÓGICA

1º Quadrimestre - COTIA, 2026.

Número de Nascidos Vivos - SINASC

	1º Quadrimestre 2025	2º Quadrimestre 2025	3º Quadrimestre 2025	1º Quadrimestre 2026
Normal	609	593	557	536
Cesárea	677	624	611	656
S inf.	0	0	0	0
Total	1.286	1.217	1.168	1.192

Número de Óbitos - SIM

1º Quadrimestre 2025	2º Quadrimestre 2025	3º Quadrimestre 2025	1º Quadrimestre 2026
515	659	557	449



Secretaria Municipal
de Saúde

VIGILÂNCIA EPIDEMIOLÓGICA

1º Quadrimestre - COTIA, 2026.

Cobertura Vacinal

Imunobiológico	%
BCG	77,59%
Hepatite B < 30d	86,55%
Febre Amarela	85,27%
Pólio Injetável (VIP)	83,88%
Pneumo 10	86,98%
Meningo C	85,81%
Penta	84,63%
Rotavírus	83,88%
Hepatite A infantil	77,59%

Imunobiológico	%
DTP (1º reforço)	73,53%
Tríplice Viral – d1	89,01%
Tríplice Viral – d2	71,50%
Pneumo 10 (1º reforço)	88,05%
Pólio Injetável (VIP reforço)	77,80%
Varicela	70,86%
Meningo C (1º reforço)	86,02%
Influenza	28,45%



**Secretaria Municipal
de Saúde**

VIGILÂNCIA EM SAÚDE

1º Quadrimestre – COTIA, 2026.

Ações

Vídeo



Secretaria Municipal
de Saúde

ASSISTÊNCIA FARMACÊUTICA

1º Quadrimestre – COTIA, 2026.

Atendimentos

Unidade	Janeiro	Fevereiro	Março	Abril	Total
UBS Assa	730	719	824	761	3.034
UBS Atalaia	2.616	2.411	2.963	2.820	10.810
UBS Caputera	387	347	373	300	1.407
UBS Caucaia do Alto	0	0	0	1.708	1.708
UBS Jardim Japão	355	354	459	378	1.546
UBS Jardim Sandra	456	477	570	577	2.080
UBS Miguel Mirizola	983	922	1.201	1.144	4.250
UBS Portão	3.062	3.097	3.566	3.193	12.918
UBS Rio Cotia	374	415	468	491	1.748



Secretaria Municipal
de Saúde

ASSISTÊNCIA FARMACÊUTICA

1º Quadrimestre – COTIA, 2026.

Atendimentos

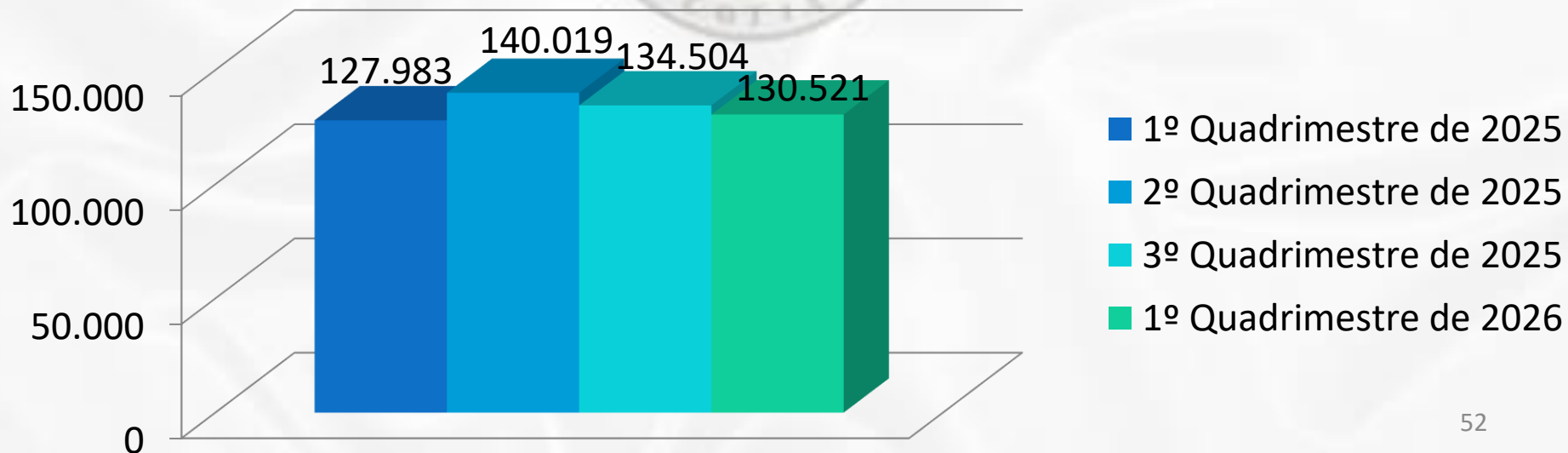
Unidade	Janeiro	Fevereiro	Março	Abril	Total
UPA Atalaia	6.801	6.870	8.072	6.936	28.679
P.A. Infantil	2.490	3.165	5.220	5.027	15.902
P. A. Caucaia do Alto	6.226	6.336	8.239	6.232	27.033
P. A. Parque São George	797	922	1.146	287	3.152
Saúde Mental - CAPS AD	632	552	714	605	2.503
Farmácia do CEAF – Alto Custo	3.064	3.232	3.096	2.923	12.315
Farmácia do CEAF – SAE/CTA	346	295	435	360	1.436
				TOTAL	130.521

ASSISTÊNCIA FARMACÊUTICA

1º Quadrimestre – COTIA, 2026.

Atendimentos

QUADRIMESTRE	TOTAL DE ATENDIMENTOS
1º Quadrimestre de 2025	127.983
2º Quadrimestre de 2025	140.019
3º Quadrimestre de 2025	134.504
1º Quadrimestre de 2026	130.521





Secretaria Municipal
de Saúde

REGULAÇÃO

1º Quadrimestre - COTIA, 2026

SIRESP – SISTEMA INFORMATIZADO DE REGULAÇÃO DO ESTADO DE SÃO PAULO

Agendamento	Janeiro	Fevereiro	Março	Abril	Total
Consultas/Especialidade	629	706	931	1.070	3.336
Exames/Procedimentos	1.198	1.217	1.631	1.461	5.507
Total de Agendamento					8.843
Absenteísmo	Janeiro	Fevereiro	Março	Abril	Total
Consultas/Especialidades	158	186	238	316	898
Exames/Procedimentos	397	328	440	426	1.591
Total de Absenteísmo					2.489
Agendamento X Absenteísmo (%)	Janeiro	Fevereiro	Março	Abril	Média
Consultas /Especialidades	25%	26%	26%	29%	26,5%
Exames/Procedimentos	33%	27%	27%	29%	29%



Secretaria Municipal
de Saúde

REGULAÇÃO

1º Quadrimestre - COTIA, 2026.

SAÚDE SIMPLES – Atenção Especializada

Agendamento	Janeiro	Fevereiro	Março	Abril	Total
Consultas/Especialidades	5.746	6.519	7.876	6.437	25.578
Exames/Procedimentos	5.638	5.357	6.519	4.900	22.414
Total de Agendamento					48.992
Absenteísmo	Janeiro	Fevereiro	Março	Abril	Total
Consultas/Especialidades	1.035	1.231	1.594	1.755	5.615
Exames/Procedimentos	1.186	1.208	1.542	1.391	5.327
Total de Absenteísmo					10.942
Agendamento X Absenteísmo (%)	Janeiro	Fevereiro	Março	Abril	Média
Consultas/Especialidades	16,88%	17,76%	18,90%	25,32%	20%
Exames/Procedimentos	18,73%	20,30%	22,09%	25,50%	22%

Fonte: Sistema Saúde Simples – acesso: mês de Maio;

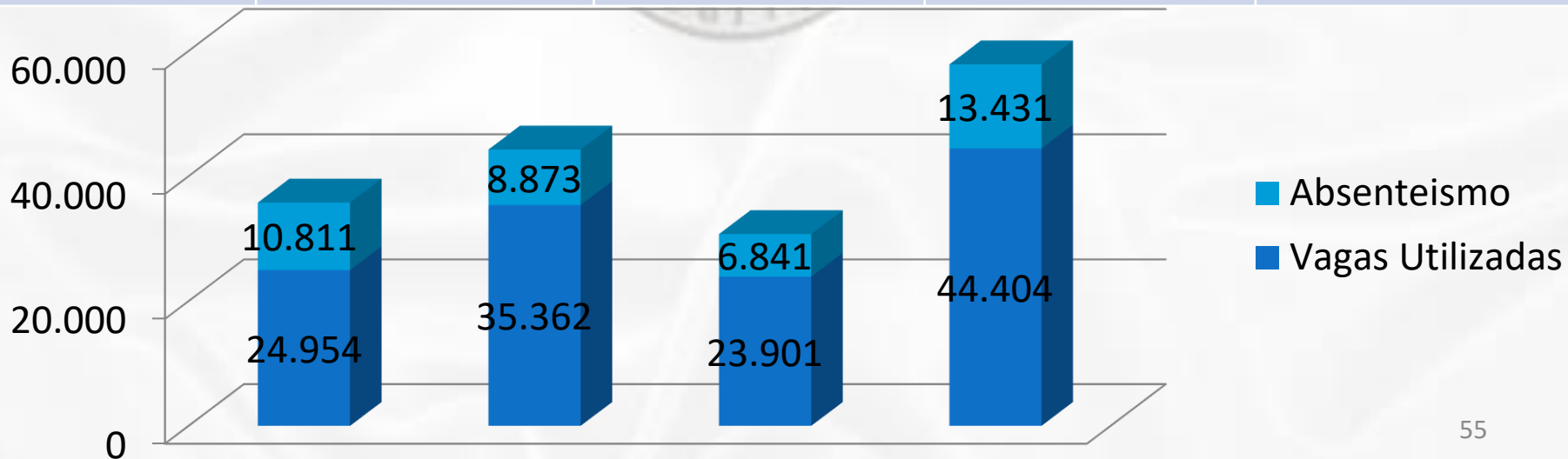
Vagas de regulação e reserva técnica das unidades: Cefor I, Cefor V, Policlínica Portão e Clínica da Mulher.

REGULAÇÃO

1º Quadrimestre – COTIA, 2026.

Quadro Comparativo - Saúde Simples + SIRESP

	1º Quadrimestre 2025	2º Quadrimestre 2025	3º Quadrimestre 2025	1º Quadrimestre 2026
Absenteísmo	10.811	8.873	6.841	13.431
Vagas Utilizadas	24.954	35.362	23.901	44.404
Total de Agendamento	35.765	44.235	30.742	57.835



AGENDAMENTO – Atenção Básica

1º Quadrimestre - COTIA, 2026.

SAÚDE SIMPLES – Região Granja Viana

Agendamento	Janeiro	Fevereiro	Março	Abril	Total
Consulta Médica	1.817	2.131	2.438	2.575	8.961
Consulta do Enfermeiro, Psicólogo, Fono, Nutricionista e Cirurgião-Dentista	1.040	919	1.376	1.177	4.512
Total de Agendamento					13.473
Absenteísmo	Janeiro	Fevereiro	Março	Abril	Total
Consulta Médica	495	512	573	673	2.253
Consulta do Enfermeiro, Psicólogo, Fono, Nutricionista e Cirurgião-Dentista	458	364	614	532	1.968
Total de Absenteísmo					4.221
% de Agendamento X Absenteísmo	Janeiro	Fevereiro	Março	Abril	Média
Consulta Médica	25,41%	22,37%	21,33%	24,80%	23%
Consulta do Enfermeiro, Psicólogo, Fono, Nutricionista e Cirurgião-Dentista	41,56%	37,37%	41,66%	41,97%	41%

AGENDAMENTO – Atenção Básica

1º Quadrimestre - COTIA, 2026.

SAÚDE SIMPLES – Região Central

Agendamento	Janeiro	Fevereiro	Março	Abril	Total
Consulta Médica	5.981	6.581	7.614	6.763	26.939
Consulta do Enfermeiro, Psicólogo, Fono, Nutricionista e Cirurgião-Dentista	2.227	2.243	3.029	2.524	10.023
Total de Agendamento					36.962
Absenteísmo	Janeiro	Fevereiro	Março	Abril	Total
Consulta Médica	1.670	1.811	2.078	2.134	7.693
Consulta do Enfermeiro, Psicólogo, Fono, Nutricionista e Cirurgião-Dentista	830	885	1.214	1.096	4.025
Total de Absenteísmo					11.718
% de Agendamento X Absenteísmo	Janeiro	Fevereiro	Março	Abril	Média
Consulta Médica	25,72%	25,65%	24,74%	28,87%	26%
Consulta do Enfermeiro, Psicólogo, Fono, Nutricionista e Cirurgião-Dentista	34,79%	37,34%	38,02%	41,67%	38%



Secretaria Municipal
de Saúde

AGENDAMENTO – Atenção Básica

1º Quadrimestre - COTIA, 2026.

SAÚDE SIMPLES – Região Caucaia do Alto

Agendamento	Janeiro	Fevereiro	Março	Abril	Total
Consulta Médica	2.500	2.518	3.032	2.414	10.464
Consulta do Enfermeiro, Psicólogo, Fono, Nutricionista e Cirurgião-Dentista	1.056	842	1.308	1.017	4.223
Total de Agendamento					14.687
Absenteísmo	Janeiro	Fevereiro	Março	Abril	Total
Consulta Médica	652	502	632	596	2.382
Consulta do Enfermeiro, Psicólogo, Fono, Nutricionista e Cirurgião-Dentista	408	335	469	365	1.577
Total de Absenteísmo					3.959
% de Agendamento X Absenteísmo	Janeiro	Fevereiro	Março	Abril	Média
Consulta Médica	24,98%	18,94%	19,94%	23,71%	22%
Consulta do Enfermeiro, Psicólogo, Fono, Nutricionista e Cirurgião-Dentista	37,19%	37,68%	34,28%	34,18%	36%



**Secretaria Municipal
de Saúde**

EDUCAÇÃO PERMANENTE

1º Quadrimestre – COTIA, 2026.

Ações

Vídeo



**Secretaria Municipal
de Saúde**

OUVIDORIA

1º Quadrimestre – COTIA, 2026.

	Janeiro	Fevereiro	Março	Abril	Total
Demandas abertas no canal da Ouvidoria On-line	10	8	10	13	41

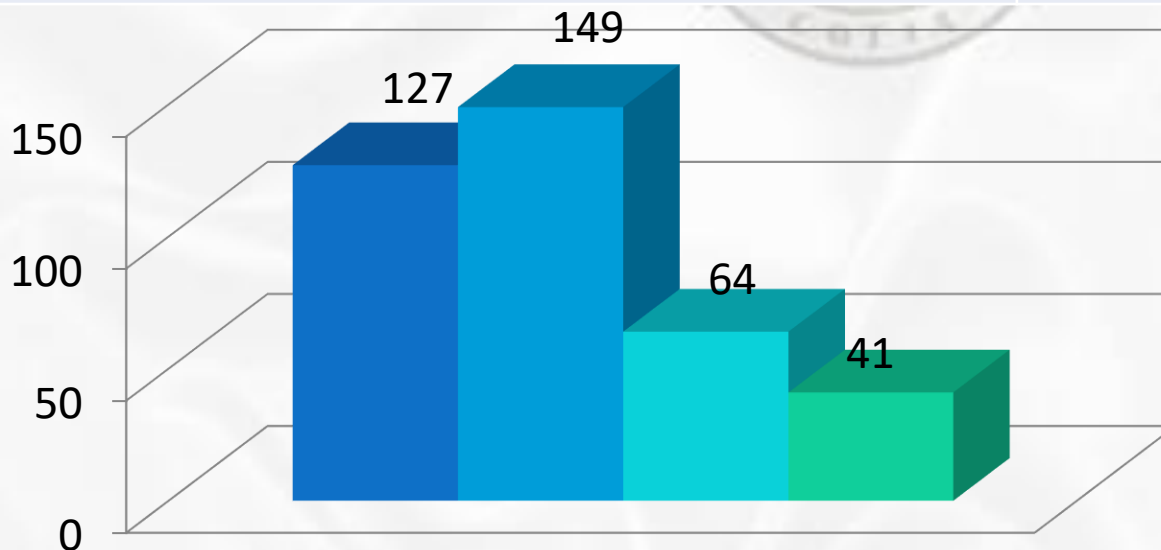
<https://vision.cotia.lie.ge/ouvidoria>

OUVIDORIA

1º Quadrimestre – COTIA, 2026.

Quadro Comparativo

QUADRIMESTRE	TOTAL DE PROCESSOS
1º Quadrimestre de 2025	127
2º Quadrimestre de 2025	149
3º Quadrimestre de 2025	64
1º Quadrimestre de 2026	41



- 1º Quadrimestre de 2025
- 2º Quadrimestre de 2025
- 3º Quadrimestre de 2025
- 1º Quadrimestre de 2026



Secretaria Municipal
de Saúde

TRANSPORTE

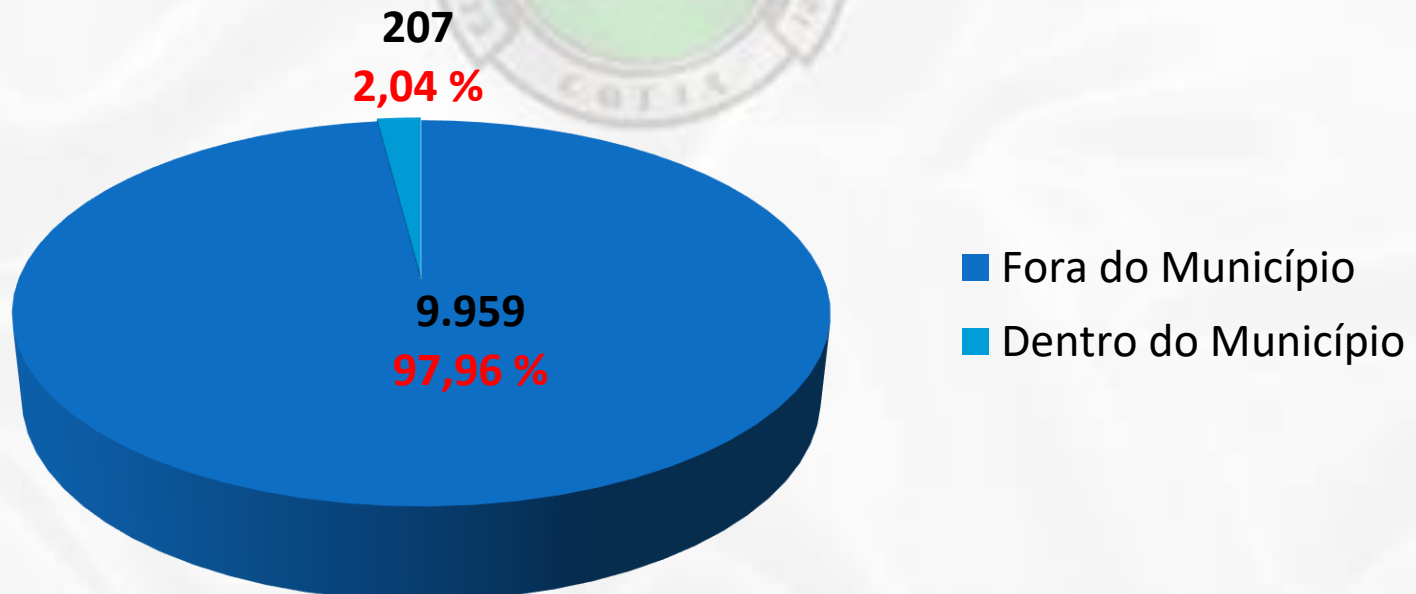
1º Quadrimestre – COTIA, 2026.

Agendamentos	Janeiro	Fevereiro	Março	Abril	Total
Ambulatorial	787	670	877	815	3.149
Hemodiálise	1.792	1.631	1.783	1.799	7.005
Alta Hospitalar	3	2	3	4	12
				TOTAL	10.166

TRANSPORTE

1º Quadrimestre – COTIA, 2026.

Agendamentos	Janeiro	Fevereiro	Março	Abril	Total
Fora do Município	2.530	2.265	2.604	2.560	9.959
Dentro do Município	52	38	59	58	207
				Total	10.166





**Secretaria Municipal
de Saúde**

INFORMAÇÕES GERAIS

1º Quadrimestre - COTIA, 2026.

- **Próxima Audiência Pública da Saúde
Setembro de 2026.**





**Secretaria Municipal
de Saúde**



**AGRADECEMOS
A PRESENÇA DE TODOS**