



PREFEITURA DE COTIA

SECRETARIA DE SAÚDE

AUDIÊNCIA PÚBLICA COTIA/SP

1º QUADRIMESTRE 2020

29 - 05 - 2020

FUNDO MUNICIPAL DE SAÚDE



PREFEITURA DE COTIA

SECRETARIA DE SAÚDE

IDENTIFICAÇÃO

COTIA /SP

1º Quadrimestre de 2020

SECRETARIA DE SAÚDE

SECRETARIA MUNICIPAL DE SAÚDE DE COTIA

CNPJ: 11.997.758/0001-62

Av. Professor Manoel José Pedroso, 1.401

CEP: 06717-100

Fone: 4616-0800

E-mail: saude@cotia.sp.gov.br

Site: www.cotia.sp.gov.br

Secretário de Saúde

Magno Sauter Ferreira de Andrade Junior

Data da Posse: 27 - 03 - 2017

Secretário Adjunto de Saúde

Jefferson Alexandre Dias

Data da Posse: 19 - 09 - 2019



Marcos legais

Lei Complementar nº 141, de 13 de Janeiro de 2012.

Resolução do Conselho Nacional de Saúde nº 459, de 10 de Outubro de 2012, que aprova o Relatório Quadrimestral de Prestação de Contas para Estados e Municípios.

Meios de Comunicação

Site da Prefeitura: www.cotia.sp.gov.br



CONSELHO MUNICIPAL DE SAÚDE COTIA

Decreto nº 8.486, de 21 de Setembro de 2018

REPRESENTANTES

Magno Sauter Ferreira de Andrade Junior - Presidente

Titular: Nilton Ramos Suplente: Augustinho Ferreira da Cruz	Titular: Fernando da Silva Ferreira (1º Secretário) Suplente: Paola Maresca Kertsz
Titular: Cesar Roberto Rossi Suplente: Rejane Teixeira Prestes	Titular: Ana Paula Guerbas Suplente:
Titular: André Medvedeva de Alcântara (Vice Presidente) Suplente: Manuel Rodrigues Pereira	Titular: Sergio Duccine de Moraes Suplente:
Titular: Sandro Manoel de Oliveira Suplente: Cesar da Silva Vale	Titular: Clarice de Souza Teodoro Alves Suplente: Juliana Pires Reis Domingues
Titular: Hernane da Silva Machado (2º Secretário) Suplente: Dejaison Gomes da Silva	Titular: Ana Cristina da Cota Braz Sales Suplente:
Titular: Michel Lourenço dos Santos Suplente: Elias Rosa Batista	Titular: Elenir Mislaine Soares da Cruz (destituído pelo Decreto nº 8.616, de 18 de Outubro de 2019) Suplente: Alexandre Edson dos Santos
Titular: Jurandir Almeida Barbosa Suplente: Carlito Nascimento Junior	Titular: Icaro Amadeu Bueno Martinez (destituído pelo Decreto nº 8.616, de 18 de Outubro de 2019) Suplente: Israel Murakami
Titular: Wilson de Jesus Lopes Suplente: Carlos Roberto Zeferino	



CONSELHO MUNICIPAL DE SAÚDE COTIA

1º Quadrimestre – COTIA, 2020.

Atividades do CMS – Conselho Municipal de Saúde

- Audiência Pública do 3º Quadrimestre de 2019 realizada em 21 de Fevereiro.
- 95ª Reunião Ordinária realizada em 24 de Janeiro;
- 96ª Reunião Ordinária realizada em 13 de Março;
- Reunião Extraordinária realizada em 1º de Abril.



ESTRUTURA DA SECRETARIA MUNICIPAL DE SAÚDE

Art. 18 da Lei Complementar nº 253, de 10 de Julho de 2018.

Gabinete do Secretário

Departamento Administrativo

Departamento de Convênios da Saúde

Departamento de Ouvidoria da Saúde

Departamento de MAT-MED

Departamento de Planejamento

Departamento Regional da Granja Viana

Departamento Regional Central

Departamento da Regional de Caucaia do Alto

Departamento de Vigilância em Saúde

Departamento de Atenção Especializada

Departamento de Urgência e Emergência

Departamento de Saúde Mental

Departamento de Atenção Básica

Departamento de Assistência Farmacêutica

Departamento de Diagnóstico por Imagem



CONTABILIDADE

1º Quadrimestre – COTIA, 2020.

SIOPS MUNICIPAL 1º QUADRIMESTRE 2020						
Município: Cotia - SP - 351300						
Código	Descrição	Dotação Inicial	Dotação Atualizada	Despesa Empenhada	Despesa Liquidada	Despesa Paga
		2020	2020	Até 2º Bim 2020	Até 2º Bim 2020	Até 2º Bim 2020
3.0.00.00.00	DESPESAS CORRENTES	716.000,00	131.601.170,19	131.584.345,50	44.546.503,60	36.531.692,83
3.1.00.00.00	PESSOAL E ENCARGOS SOCIAIS	0,00	44.502.634,44	44.502.634,44	14.660.344,03	13.879.256,88
3.1.90.05.00	Outros benefícios previdenciários do servidor ou do militar	10.040,00	11.040,00	11.040,00	6.369,22	6.369,22
3.1.90.11.00	Vencimentos e vantagens fixas – Pessoal civil	40.145.000,00	37.754.035,88	37.754.035,88	12.715.986,03	12.715.986,03
3.1.90.11.01	Vencimentos e salários	0,00	27.569.000,00	27.569.000,00	9.386.018,49	9.386.018,49
3.1.90.13.00	Obrigações patronais	1.083.000,00	1.263.144,48	1.263.144,48	330.504,17	175.628,15



CONTABILIDADE

1º Quadrimestre – COTIA, 2020.

SIOPS MUNICIPAL 1º QUADRIMESTRE 2020						
Município: Cotia - SP - 351300						
Código	Descrição	Dotação Inicial	Dotação Atualizada	Despesa Empenhada	Despesa Liquidada	Despesa Paga
		2020	2020	Até 2º Bim	Até 2º Bim	Até 2º Bim
3.1.90.13.01	FGTS	0,00	189.144,48	189.144,48	68.241,46	46.988,00
3.1.90.13.02	Contribuições previdenciárias-INSS	0,00	1.074.000,00	1.074.000,00	262.262,71	128.640,15
3.1.90.16.00	Outras despesas variáveis	913.950,00	804.706,80	804.706,80	326.365,22	326.365,22
3.1.90.94.00	Indenizações e restituições trabalhistas	22.000,00	638.407,28	638.407,28	63.839,44	63.839,44
3.1.91.13.00	Obrigações patronais	4.031.300,00	4.031.300,00	4.031.300,00	1.217.279,95	591.068,82
3.3.90.14.00	Diárias - pessoal civil	4.000,00	4.000,00	0,00	0,00	8 0,00



CONTABILIDADE

1º Quadrimestre – COTIA, 2020.

SIOPS MUNICIPAL 1º QUADRIMESTRE 2020						
Município: Cotia - SP - 351300						
Código	Descrição	Dotação Inicial	Dotação Atualizada	Despesa Empenhada	Despesa Liquidada	Despesa Paga
		2020	2020	Até 2º Bim	Até 2º Bim	Até 2º Bim
3.3.90.30.00	Material de consumo	10.036.522,36	13.640.950,22	13.640.950,22	2.861.908,87	2.040.221,01
3.3.90.30.09	Material farmacológico	0,00	5.819.790,55	5.819.790,55	1.935.510,68	1.472.846,42
3.3.90.30.14	Material educativo e esportivo	0,00	44.912,45	44.912,45	0,00	0,00
3.3.90.30.16	Material de expediente	0,00	164,50	164,50	0,00	0,00
3.3.90.30.19	Material de acondicionamento e embalagem	0,00	2.630,00	2.630,00	0,00	0,00



CONTABILIDADE

1º Quadrimestre – COTIA, 2020.

SIOPS MUNICIPAL 1º QUADRIMESTRE 2020						
Município: Cotia - SP - 351300						
Código	Descrição	Dotação Inicial	Dotação Atualizada	Despesa Empenhada	Despesa Liquidada	Despesa Paga
		2020	2020	Até 2º Bim	Até 2º Bim	Até 2º Bim
3.3.90.30.22	Material de limpeza e produtos de higienização	0,00	5.308,50	5.308,50	0,00	0,00
3.3.90.30.26	Material elétrico e eletrônico	0,00	1.560,04	1.560,04	0,00	0,00
3.3.90.30.28	Material de proteção e segurança	0,00	200.662,16	200.662,16	56.449,16	0,00
3.3.90.30.36	Material hospitalar	0,00	6.444.705,23	6.444.705,23	836.313,19	534.336,75
3.3.90.30.99	Outros materiais de consumo	0,00	7.565.922,02	7.565.922,02	869.949,03	567.374,59
3.3.90.32.00	Material de distribuição gratuita	134.500,00	1.363.333,28	1.363.333,28	30.362,46	7.758,90



CONTABILIDADE

1º Quadrimestre – COTIA, 2020.

SIOPS MUNICIPAL 1º QUADRIMESTRE 2020						
Município: Cotia - SP - 351300						
Código	Descrição	Dotação Inicial	Dotação Atualizada	Despesa Empenhada	Despesa Liquidada	Despesa Paga
		2020	2020	Até 2º Bim	Até 2º Bim	Até 2º Bim
3.3.90.36.00	Serv. de terceiros – Pessoa física	507.200,00	948.299,57	948.299,57	243.868,96	227.837,46
3.3.90.36.15	Locação de imóveis	0,00	948.299,57	948.299,57	243.868,96	227.837,46
3.3.90.39.00	Serv. de Terceiros- Pessoa Jurídica	61.856.746,07	68.293.596,39	68.293.596,39	25.699.072,21	19.387.071,51
3.3.90.39.10	Locação de imóveis – Pessoa jurídica	0,00	327.073,68	327.073,68	76.288,42	76.288,42
3.3.90.39.12	Locação de máquinas e equipamentos	0,00	1.330.800,08	1.330.800,08	114.340,00	5.350,00
3.3.90.39.16	Manutenção e conservação de bens imóveis	0,00	113.739,40	113.739,40	68.261,30	68.261,30



CONTABILIDADE

1º Quadrimestre – COTIA, 2020.

SIOPS MUNICIPAL 1º QUADRIMESTRE 2020						
Município: Cotia - SP - 351300						
Código	Descrição	Dotação Inicial	Dotação Atualizada	Despesa Empenhada	Despesa Liquidada	Despesa Paga
		2020	2020	Até 2º Bim	Até 2º Bim	Até 2º Bim
3.3.90.39.17	Manutenção e conservação de máquinas e equipamentos	0,00	310.257,30	310.257,30	84.023,80	66.771,90
3.3.90.39.20	Manutenção e conservação de bens móveis de outras naturezas	0,00	457.489,98	457.489,98	0,00	0,00
3.3.90.39.43	Serviços de energia elétrica	0,00	378.000,00	378.000,00	143.977,65	143.950,84
3.3.90.39.44	Serviços de água e esgoto	0,00	508.300,00	508.300,00	135.821,75	135.821,75
3.3.90.39.50	Serv. Médico hospitalar	0,00	2.195.675,19	2.195.675,19	849.675,19	0,00
3.3.90.39.58	Serv. de telecomunicações	0,00	117.224,17	117.224,17	0,00	0,00



CONTABILIDADE

1º Quadrimestre – COTIA, 2020.

SIOPS MUNICIPAL 1º QUADRIMESTRE 2020						
Município: Cotia - SP - 351300						
Código	Descrição	Dotação Inicial	Dotação Atualizada	Despesa Empenhada	Despesa Liquidada	Despesa Paga
		2020	2020	Até 2º Bim	Até 2º Bim	Até 2º Bim
3.3.90.39.70	Confecção de uniformes	0,00	40.560,00	40.560,00	0,00	0,00
3.3.90.39.79	Serv. apoio administrativo, técnico e operacional	0,00	53.639.570,28	53.639.570,28	22.349.820,95	17.879.856,76
3.3.90.39.81	Serviços bancários	0,00	4.000,00	4.000,00	3.119,00	3.119,00
3.3.90.39.99	Serviços de terceiros - pessoa jurídica	0,00	8.484.385,89	8.484.385,89	1.872.319,01	1.007.651,54
3.3.90.46.00	Auxílio alimentação	398.500,00	850.225,96	850.225,96	493.804,93	493.804,93
3.3.90.48.00	Outros auxílios fin. a pessoas físicas	0,00	265.291,28	265.291,28	64.020,94	64.020,94



CONTABILIDADE

1º Quadrimestre – COTIA, 2020.

SIOPS MUNICIPAL 1º QUADRIMESTRE 2020						
Município: Cotia - SP - 351300						
Código	Descrição	Dotação Inicial	Dotação Atualizada	Despesa Empenhada	Despesa Liquidada	Despesa Paga
		2020	2020	Até 2º Bim	Até 2º Bim	Até 2º Bim
3.3.90.49.00	Auxílio transporte	32.800,00	585.014,36	585.014,36	207.521,20	207.521,20
3.3.90.91.00	Sentenças judiciais	1.500.000,00	1.491.948,32	1.491.948,32	639.287,72	463.228,36
3.3.90.92.00	Despesas de exercícios anteriores	32.100,00	11.100,00	0,00	0,00	0,00
3.3.90.95.00	Execução de trabalhos de campo	716.000,00	1.151.824,69	1.135.000,00	285.600,00	224.200,00
4.4.90.51.00	Obras e Instalações	1.011.000,00	1.850,50	0,00	0,00	0,00



CONTABILIDADE

1º Quadrimestre – COTIA, 2020.

SIOPS MUNICIPAL 1º QUADRIMESTRE 2020						
Município: Cotia - SP - 351300						
Código	Descrição	Dotação Inicial	Dotação Atualizada	Despesa Empenhada	Despesa Liquidada	Despesa Paga
		2020	2020	Até 2º Bim	Até 2º Bim	Até 2º Bim
4.4.90.52.00	Equipamentos e material permanente	0,00	850.544,51	850.544,51	507.964,71	94.020,00
4.4.90.52.08	Apar.,equip.,utens.medico-odonto.,laborat.hospitalar	0,00	539.704,51	539.704,51	325.844,71	0,00
4.4.90.52.99	Outros equip. e material permanente	0,00	310.840,00	310.840,00	182.120,00	94.020,00
4.4.90.92.00	Despesas de exercícios anteriores	5.100,00	5.100,00	0,00	0,00	0,00



CONTABILIDADE

1º Quadrimestre – COTIA, 2020.

SIOPS MUNICIPAL 1º QUADRIMESTRE 2020						
Município: Cotia - SP - 351300						
Código	Descrição	Dotação Inicial	Dotação Atualizada	Despesa Empenhada	Despesa Liquidada	Despesa Paga
		2020	2020	Até 2º Bim	Até 2º Bim	Até 2º Bim
4.4.90.99.00	A classificar	0,00	1.001.149,50	1.001.149,50	522.302,56	522.302,56
	TOTAL GERAL DAS DESPESAS COM SAÚDE	123.223.058,43	139.103.378,31	134.927.987,83	46.216.058,59	37.611.243,75
	PERCENTUAL DE APLICAÇÃO NA SAÚDE		17,73%	46,29%	15,76%	13,45%



EQUIPAMENTOS DE SAÚDE

1º Quadrimestre – COTIA, 2020.

Tipo de Estabelecimento	Total	TIPO DE GESTÃO	
		Municipal	Estadual
Unidade Básica de Saúde - UBS	26	26	0
Unidade de Especialidade	02	02	0
Pronto Atendimento	02	02	0
UPA	01	01	0
Centro de Atenção Psicossocial	03	03	0
SRT	02	02	0
Centro de Fisioterapia e Ortopedia	02	02	0
SAE/CTA – Serviço de Atenção Especializada	01	01	0
Vigilâncias	04	04	0
Medicina do Trabalho	01	01	0
Bases Descentralizadas do SAMU	02	02	0
SVO – Serviço de Verificação de Óbito	01	01	0
Hospital de Campanha	01	01	0
Hospital Regional de Cotia	01	00	01

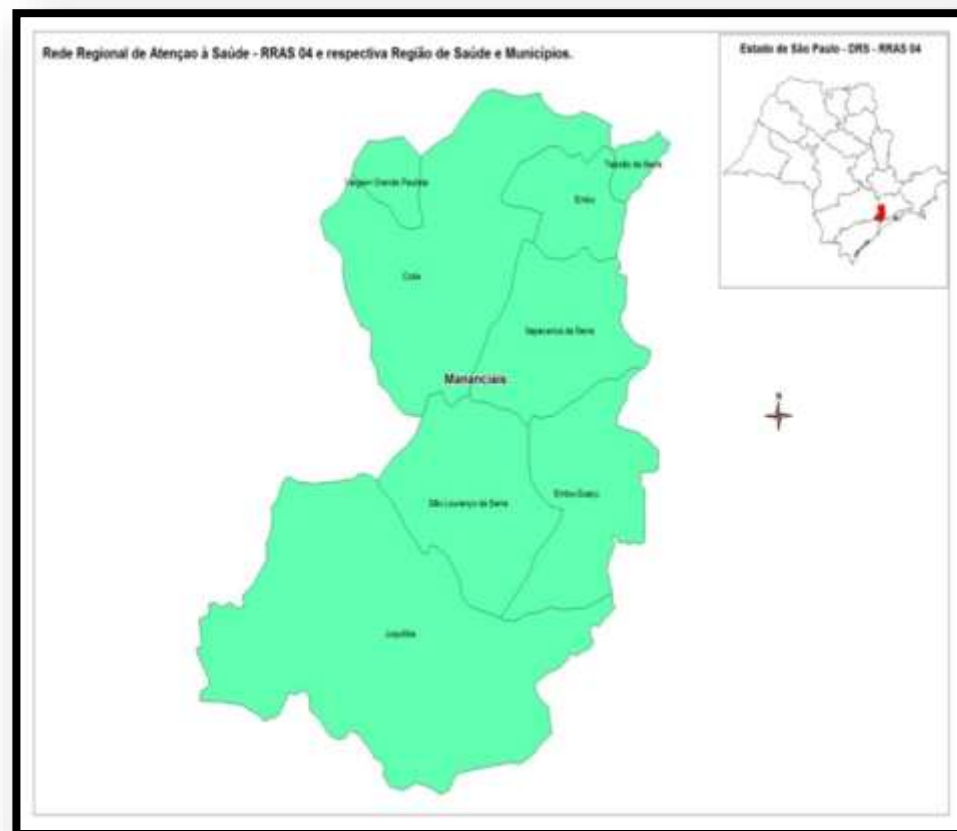


Rede Regional de Atenção à Saúde

RRAS 04 Mananciais

1º Quadrimestre – COTIA, 2020.

Cotia pertence a **Região dos Mananciais** que compreende oito(8) municípios, são eles: Cotia; Embu das Artes; Embu Guaçu; Juquitiba; São Lourenço da Serra; Itapeccerica da Serra; Taboão da Serra e Vargem Grande Paulista.





ATENÇÃO AMBULATORIAL BÁSICA

Produção de Serviços

1º QUADRIMESTRE – COTIA, 2020.

26 Unidades Básicas de Saúde

Grupo de Procedimento	Janeiro	Fevereiro	Março	Abril	Total
01 Ações de promoção e prevenção em saúde	7.643	12.963	8.451	1.722	30.779
02 Procedimentos com finalidade diagnóstica	10.010	10.223	15.442	1.070	36.745
03 Procedimento clínicos	19.871	36.869	24.166	6.512	87.418
04 Procedimentos cirúrgicos	273	440	284	66	1.063
				Total	156.005

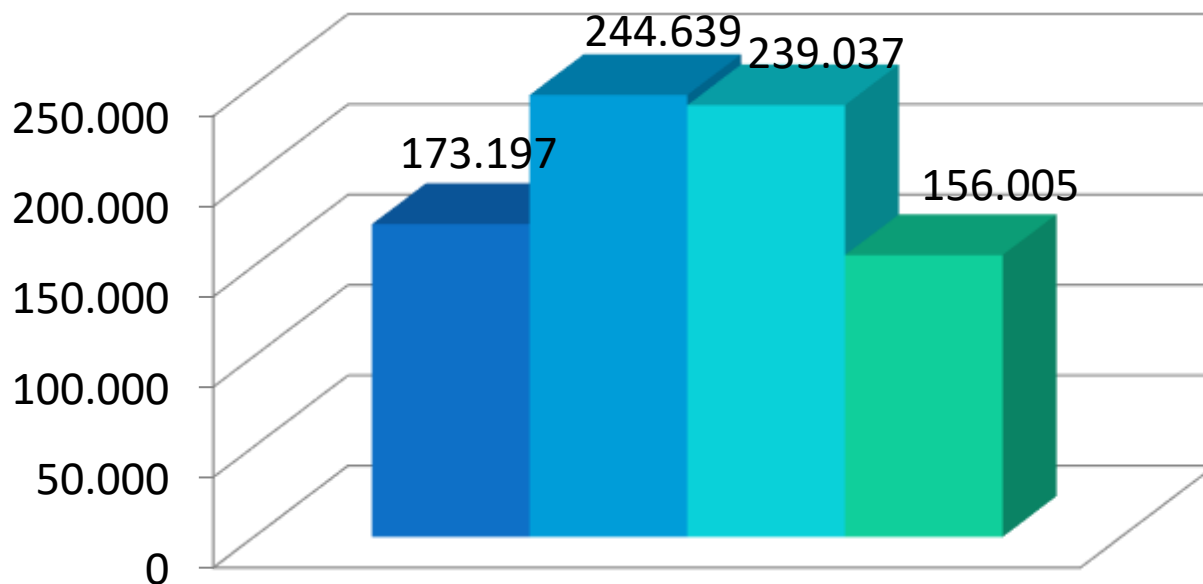


ATENÇÃO AMBULATORIAL BÁSICA

1º QUADRIMESTRE - COTIA, 2020.

Produtividade

	1º Quadrimestre 2019	2º Quadrimestre 2019	3º Quadrimestre 2019	1º Quadrimestre 2020
Procedimentos	173.197	244.639	239.037	156.005



- 1º Quadrimestre de 2019
- 2º Quadrimestre de 2019
- 3º Quadrimestre de 2019
- 1º Quadrimestre de 2020



ATENÇÃO AMBULATORIAL - Odontologia

1º QUADRIMESTRE – COTIA, 2020.

Produção de Serviços – Atenção Básica + CEO

Grupo de Procedimento	Janeiro	Fevereiro	Março	Abril	Total
01 Ações de promoção e prevenção em saúde	28	71	66	1	166
02 Procedimentos com finalidade diagnóstica	0	0	3	0	3
03 Procedimento clínicos	241	523	396	4	1.164
04 Procedimentos cirúrgicos	12	44	17	0	73
E-SUS (Procedimentos)	0	0	0	0	0
				Total	1.406

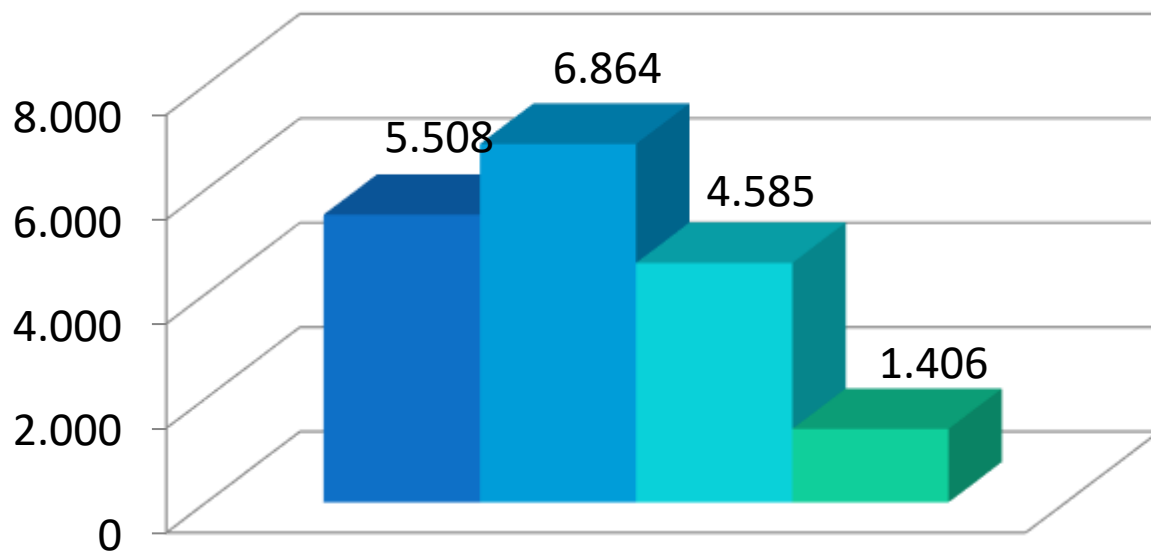


ATENÇÃO AMBULATORIAL - Odontologia

1º QUADRIMESTRE - COTIA, 2020.

Produtividade

Atenção Básica + CEO	1º Quadrimestre 2019	2º Quadrimestre 2019	3º Quadrimestre 2019	1º Quadrimestre 2020
Procedimentos	5.508	6.864	4.585	1.406



- 1º Quadrimestre de 2019
- 2º Quadrimestre de 2019
- 3º Quadrimestre de 2019
- 1º Quadrimestre de 2020



ATENÇÃO AMBULATORIAL ESPECIALIZADA

Produção de Serviços

1º QUADRIMESTRE – COTIA, 2020.

Policlínica Portão e Clínica da Mulher

Grupo de Procedimento	Janeiro	Fevereiro	Março	Abril	Total
01 Ações de promoção e prevenção em saúde	25	0	0	0	25
02 Procedimentos com finalidade diagnóstica	482	1.230	1.088	361	3.161
03 Procedimento clínicos	2.200	4.467	3.374	1.679	11.720
04 Procedimentos cirúrgicos	16	15	8	0	39
				Total	14.945

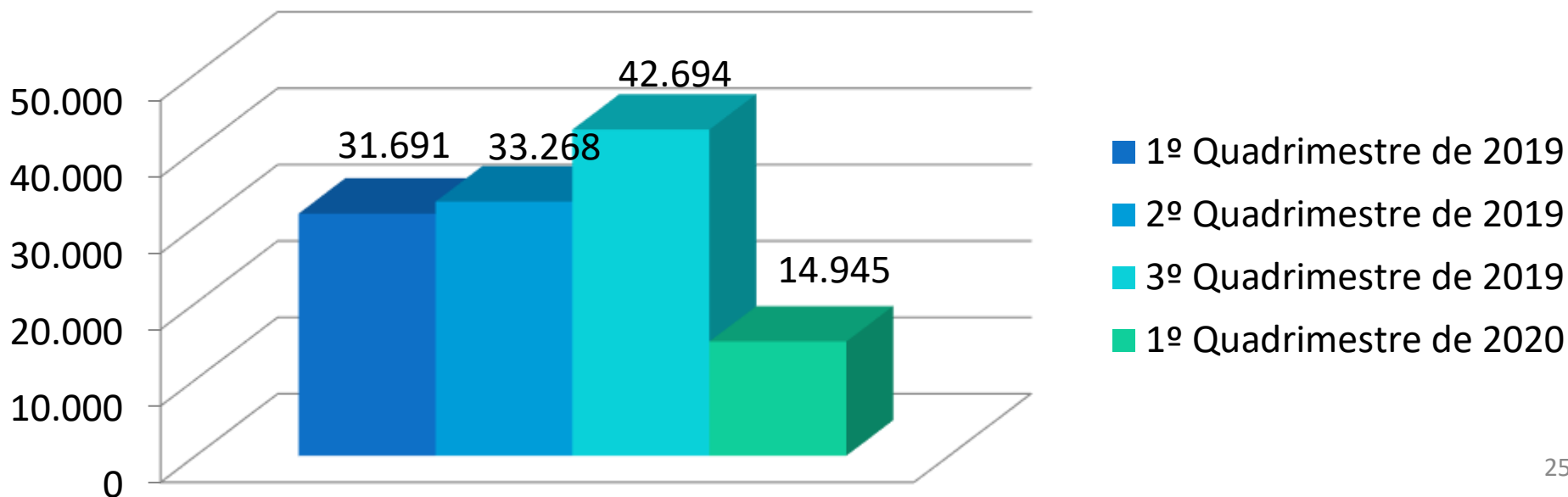


ATENÇÃO AMBULATORIAL ESPECIALIZADA

1º QUADRIMESTRE - COTIA, 2020.

Produtividade - Policlínica Portão e Clínica da Mulher

	1º Quadrimestre 2019	2º Quadrimestre 2019	3º Quadrimestre 2019	1º Quadrimestre 2020
Procedimentos	31.691	33.268	42.694	14.945





ATENÇÃO AMBULATORIAL ESPECIALIZADA

Produção de Serviços

1º QUADRIMESTRE – COTIA, 2020.

Cefor I e Cefor V

Grupo de Procedimento	Janeiro	Fevereiro	Março	Abril	Total
01 Ações de promoção e prevenção em saúde	0	0	0	0	0
02 Procedimentos com finalidade diagnóstica	0	0	0	0	0
03 Procedimento clínicos	1.007	2.370	2.519	140	6.036
				Total	6.036

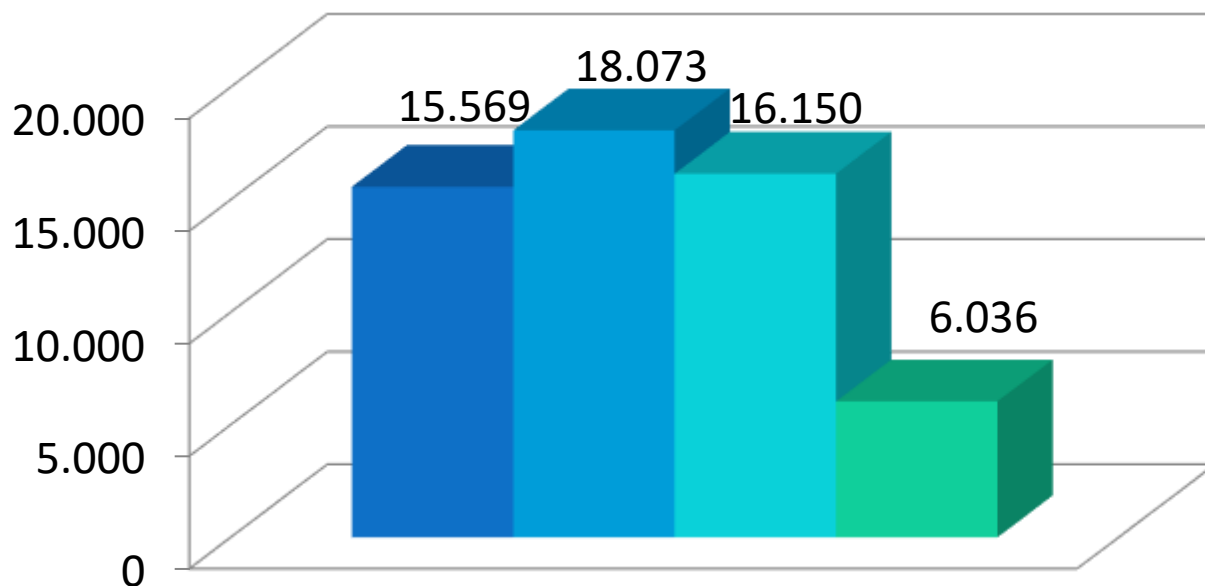


ATENÇÃO AMBULATORIAL ESPECIALIZADA

1º QUADRIMESTRE - COTIA, 2020.

Produtividade – Cefor I e Cefor V

	1º Quadrimestre 2019	2º Quadrimestre 2019	3º Quadrimestre 2019	1º Quadrimestre 2020
Procedimentos	15.569	18.073	16.150	6.036



- 1º Quadrimestre de 2019
- 2º Quadrimestre de 2019
- 3º Quadrimestre de 2019
- 1º Quadrimestre de 2020



ATENÇÃO AMBULATORIAL ESPECIALIZADA

Produção de Serviços

1º QUADRIMESTRE – COTIA, 2020.

SAE/CTA e Medicina do Trabalho

Grupo de Procedimento	Janeiro	Fevereiro	Março	Abril	Total
01 Ações de promoção e prevenção em saúde	0	0	0	0	0
02 Procedimentos com finalidade diagnóstica	0	0	0	0	0
03 Procedimento clínicos	258	550	531	328	1.667
				Total	1.667

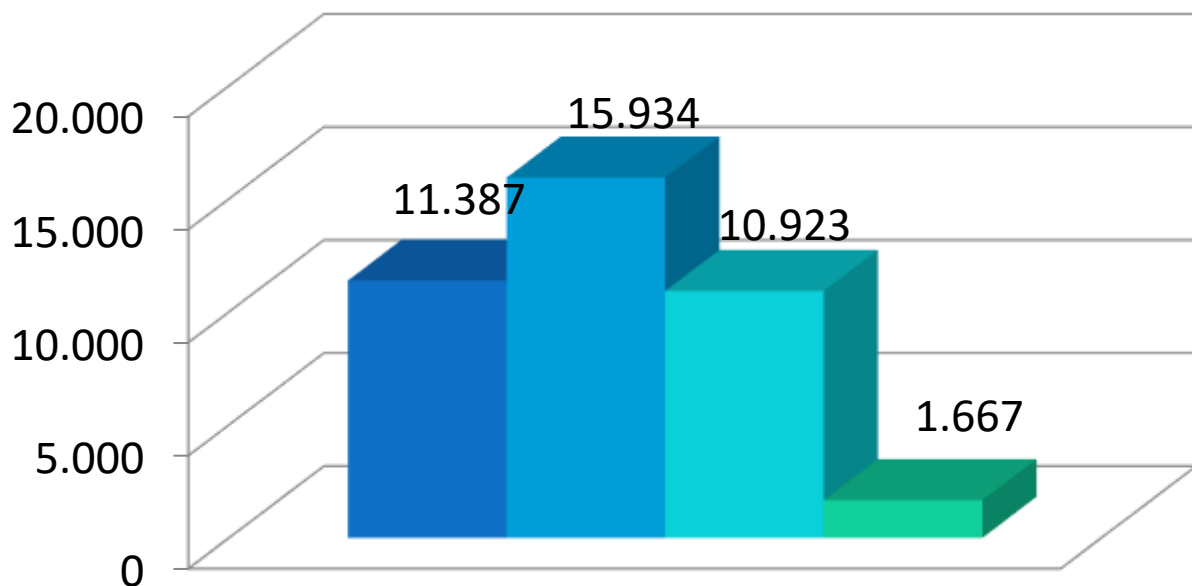


ATENÇÃO AMBULATORIAL ESPECIALIZADA

1º QUADRIMESTRE - COTIA, 2020.

Produtividade – SAE/CTA e Medicina do Trabalho

	1º Quadrimestre 2019	2º Quadrimestre 2019	3º Quadrimestre 2019	1º Quadrimestre 2020
Procedimentos	11.387	15.934	10.923	1.667



- 1º Quadrimestre de 2019
- 2º Quadrimestre de 2019
- 3º Quadrimestre de 2019
- 1º Quadrimestre de 2020



ATENÇÃO PSICOSSOCIAL

Produção de Serviços

1º QUADRIMESTRE – COTIA, 2020.

CAPSij, CAPS AD, CAPS II Adulto e SRT

Grupo de Procedimento	Janeiro	Fevereiro	Março	Abril	Total
01 Ações de promoção e prevenção em saúde	109	266	278	49	702
02 Procedimentos com finalidade diagnóstica	0	0	0	0	0
03 Procedimento clínicos	695	1.774	1.266	1.603	5.338
				TOTAL	6.040

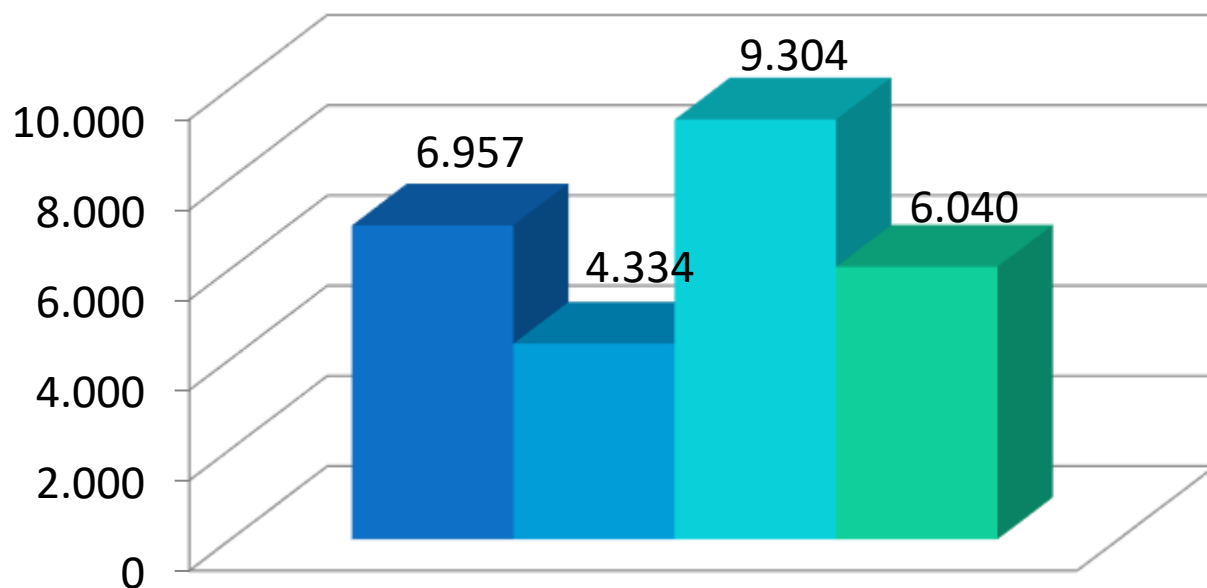


ATENÇÃO PSICOSSOCIAL

1º QUADRIMESTRE - COTIA, 2020.

Produtividade

	1º Quadrimestre 2019	2º Quadrimestre 2019	3º Quadrimestre 2019	1º Quadrimestre 2020
Procedimentos	6.957	4.334	9.304	6.040



- 1º Quadrimestre de 2019
- 2º Quadrimestre de 2019
- 3º Quadrimestre de 2019
- 1º Quadrimestre de 2020



ATENÇÃO PSICOSSOCIAL

1º QUADRIMESTRE – COTIA, 2020.

Ações – CAPS Infanto Juvenil

- Evento: Campanha de Vacinação H1N1
- Data: 28, 29 e 30 de Abril
- Local: CAPS ij
- Público Alvo: Usuários do CAPS ij





ATENÇÃO PSICOSSOCIAL

1º QUADRIMESTRE – COTIA, 2020.

Ações – CAPS II Adulto

- Evento: Provoca Poesia
- Data: 27 de Janeiro
- Local: CAPS II Adulto
- Público Alvo: Usuários do CAPS II





ATENÇÃO PSICOSSOCIAL

1º QUADRIMESTRE – COTIA, 2020.

Ações – CAPS II Adulto

- Evento: Grupo de Arteterapia
- Data: 31 de Janeiro
- Local: CAPS II Adulto
- Público Alvo: Usuários do CAPS II





ATENÇÃO PSICOSSOCIAL

1º QUADRIMESTRE – COTIA, 2020.

Ações – CAPS II Adulto

- Evento: Grupo de Psicoterapia
- Data: 07 de Fevereiro
- Local: CAPS II Adulto
- Público Alvo: Usuários do CAPS II





ATENÇÃO PSICOSSOCIAL

1º QUADRIMESTRE – COTIA, 2020.

Ações – CAPS II Adulto

- Evento: Palestra sobre Sexualidade
- Data: 20 de Fevereiro
- Local: CAPS II Adulto
- Público Alvo: Usuários do CAPS II





ATENÇÃO PSICOSSOCIAL

1º QUADRIMESTRE – COTIA, 2020.

Ações – CAPS AD

- Evento: Carnaval
- Data: mês de Fevereiro
- Local: CAPS AD
- Público Alvo: Usuários do CAPS AD





ATENÇÃO PSICOSSOCIAL

1º QUADRIMESTRE – COTIA, 2020.

Ações – Residência Terapêutica I e II

- Evento: Carnafolia
- Data: 21 de Fevereiro
- Local: Residência Terapêutica I e II
- Público Alvo: Moradores da RTs





ATENÇÃO PSICOSSOCIAL

1º QUADRIMESTRE – COTIA, 2020.

Ações – Residência Terapêutica I e II

- Evento: Confeção de Material e Chocolate para a Páscoa
- Data: mês de Abril
- Local: Residência Terapêutica I
- Público Alvo: Moradores da RTs





ATENÇÃO PSICOSSOCIAL

1º QUADRIMESTRE – COTIA, 2020.

Ações – Residência Terapêutica I e II

- Evento: Arteterapia
- Data: mês de Março
- Local: Residência Terapêutica I
- Público Alvo: Moradores da RT I





ATENÇÃO PSICOSSOCIAL

1º QUADRIMESTRE – COTIA, 2020.

Ações – Residência Terapêutica I e II

- Evento: Passeio a Praça Japonesa
- Data: mês de Março
- Local: Praça Japonesa
- Público Alvo: Moradores da RT I





Serviço de Atendimento Móvel de Urgência

1º QUADRIMESTRE – COTIA, 2020.

Tipo de Ocorrências	
Agressão Física	10
Atropelamento	13
Capotamento	2
Caso Clínico	707
Colisão	42
FAB (Ferimento por Arma Branca)	4
FAF (Ferimento por Arma de Fogo)	2
Gestante	32
PCR (Parada Cardiorrespiratória)	9

Continuação...



Serviço de Atendimento Móvel de Urgência

1º QUADRIMESTRE – COTIA, 2020.

Tipo de Ocorrências	
Pediatria	34
Psiquiatria	95
Queda da Própria e ou Altura	85
Queda de Moto	15
Trauma	164
Óbito	36
Recusa de Atendimento	118
Socorrido por Terceiros	53
Vítima ou Local não Localizado	2
Outros (ex.: tentativa de suicídio, queimadura, etc.)	54
Total	1.477

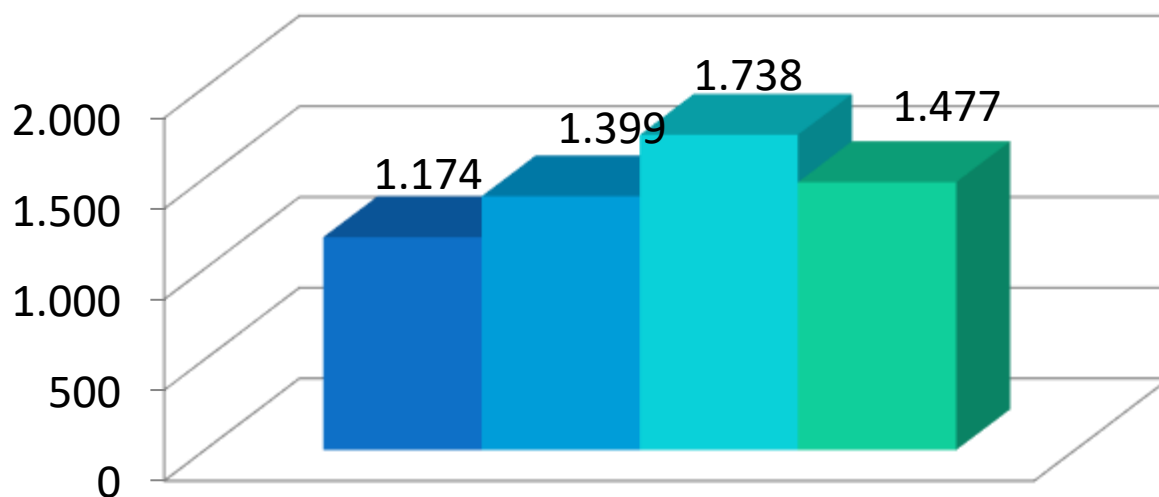


Serviço de Atendimento Móvel de Urgência

1º QUADRIMESTRE – COTIA, 2020.

Quadro Comparativo de Ocorrências

Quadrimestre	Total de Ocorrências
1º Quadrimestre de 2019	1.174
2º Quadrimestre de 2019	1.399
3º Quadrimestre de 2019	1.738
1º Quadrimestre de 2020	1.477



- 1º Quadrimestre de 2019
- 2º Quadrimestre de 2019
- 3º Quadrimestre de 2019
- 1º Quadrimestre de 2020



Serviço de **A**tendimento **M**óvel de **U**rgência

1º QUADRIMESTRE – COTIA, 2020.

Ações

- Evento: Curso de Pilotagem Honda
- Data: 10 de Janeiro
- Local: Indaiatuba – SP – CETH (Centro Educacional de Treinamento Honda)
- Público Alvo: Profissionais do SAMU





Serviço de **A**tendimento **M**óvel de **U**rgência

1º QUADRIMESTRE – COTIA, 2020.

Ações

- Evento: Curso de Pilotagem Honda 2
- Data: 29 de Janeiro
- Local: Indaiatuba – SP – CETH (Centro Educacional de Treinamento Honda)
- Público Alvo: Profissionais do SAMU





Serviço de **A**tendimento **M**óvel de **U**rgência

1º QUADRIMESTRE – COTIA, 2020.

Ações

- Evento: Treinamento de Primeiros Socorros
- Data: 01 de Março
- Local: Base SAMU Cotia - SP
- Público Alvo: Jovens do Clube de Desbravadores Cedro do Líbano – Bairro do Portão





Serviço de **A**tendimento **M**óvel de **U**rgência

1º QUADRIMESTRE – COTIA, 2020.

Ações

- Evento: Palestra - Comunicação não Violenta & Mediação de Conflitos - Atendimento ao Paciente Psiquiátrico
- Data: 04 de Março
- Local: Auditório da Prefeitura de Cotia
- Público Alvo: Profissionais da Saúde





INSTITUTO BOM JESUS

www.ibjsaude.org.br

Urgência/ Emergência- Produção de Serviços



1º Quadrimestre – Cotia, 2020

PA Caucaia do Alto / PA Parque São George / UPA Atalaia

GRUPO DE PROCEDIMENTO	Janeiro	Fevereiro	Março	Abril	Total
01 Ações de Promoções e Prevenção de Saúde	28	22	14	12	76
02 Procedimentos com Finalidade Diagnóstica	17.658	17.372	16.960	12.963	64.953
03 Procedimentos Clínicos	33.467	35.523	31.408	14.747	115.145
04 Procedimentos Cirúrgicos	219	164	175	161	719
				TOTAL	180.893

Fonte: Saúde Simples - Relatório Faturamento x Atendimentos - Retirado – 06/05/2020

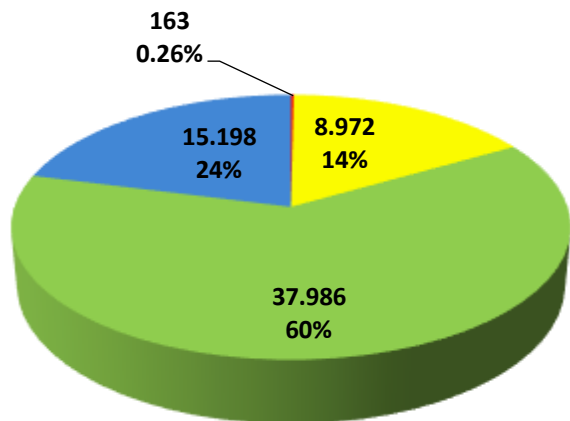
Urgência/ Emergência- UPA Atalaia



1º Quadrimestre – Cotia, 2020

Classificação de Risco

NÍVEIS DE GRAVIDADE POR COR	TOTAL
Vermelho	163
Amarelo	8.972
Verde	37.986
Azul	15.198



Fonte: Saúde Simples - Atendimentos x Grau de Risco- Retirado: 06/05/2020

- Emergência – Atendimento imediato
- Urgente – Tempo estimado 1 hora
- Pouco Urgente – Tempo estimado 2 horas
- Não Urgente – Tempo estimado 4 horas



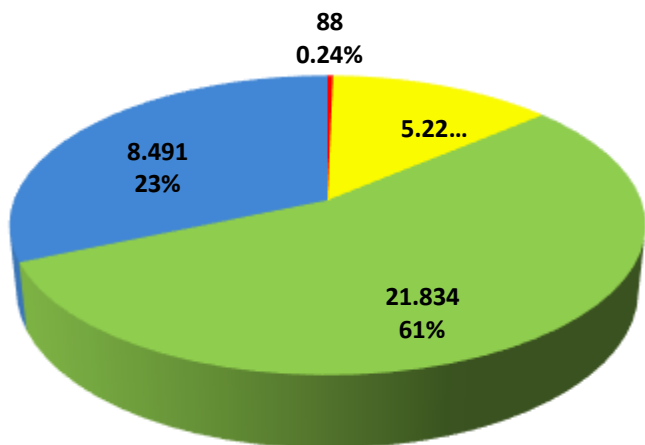
Urgência/ Emergência- P.A Caucaia do Alto



1º Quadrimestre – Cotia,2020

Classificação de Risco

NÍVEIS DE GRAVIDADE POR COR	TOTAL
Vermelho	88
Amarelo	5.224
Verde	21.834
Azul	8.491



Fonte: Saúde Simples - Atendimentos x Grau de Risco- Retirado: 06/05/2020

- Emergência – Atendimento imediato
- Urgente – Tempo estimado 1 hora
- Pouco Urgente – Tempo estimado 2 horas
- Não Urgente – Tempo estimado 4 horas



Urgência/ Emergência- P.A Parque São George

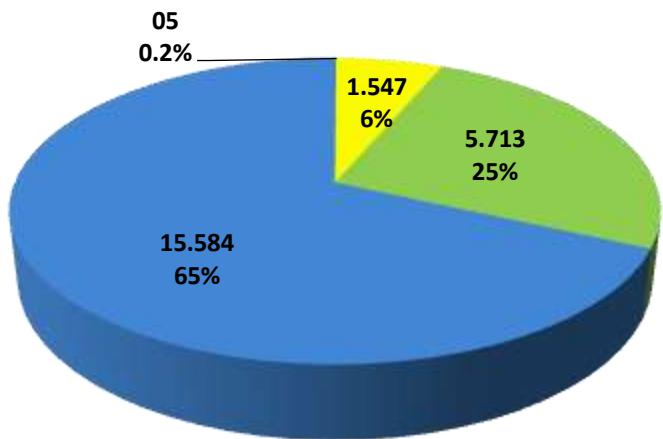


1º Quadrimestre – Cotia,2020

Classificação de Risco

NÍVEIS DE GRAVIDADE POR COR	TOTAL
Vermelho	05
Amarelo	1.547
Verde	5.713
Azul	15.584

Fonte: Saúde Simples - Atendimentos x Grau de Risco- Retirado: 06/05/2020



- Emergência – Atendimento imediato
- Urgente – Tempo estimado 1 hora
- Pouco Urgente – Tempo estimado 2 horas
- Não Urgente – Tempo estimado 4 horas



Urgência/ Emergência- Remoções



1º Quadrimestre – Cotia,2020

PA Caucaia do Alto / PA Parque São George / UPA Atalaia

REMOÇÕES	Janeiro	Fevereiro	Março	Abril	Total
UPA Atalaia	145	145	155	167	612
P.A Caucaia do Alto	108	114	104	56	382
P.A Parque São George	37	42	29	52	160
				TOTAL	1.154

Fonte: Fonte Municipal - Retirado: 07/05/2020



Urgência/ Emergência - Ações



1º Quadrimestre – Cotia, 2020.

PA Caucaia do Alto / PA Parque São George / UPA Atalaia

1º Quadrimestre IBJ



HOSPITAL DE CAMPANHA COVID 19 - COTIA

Produção de Serviços

1º QUADRIMESTRE – COTIA, 2020.

Grupo de Procedimento	Janeiro	Fevereiro	Março	Abril	Total
02 Procedimentos com finalidade diagnóstica	0	0	0	464	464
03 Procedimento clínicos	0	0	0	2.523	2.523
04 Procedimento cirúrgicos	0	0	0	2	2
				TOTAL	2.989



VIGILÂNCIA EM SAÚDE - Produção de Serviços

1º QUADRIMESTRE – COTIA, 2020.

Vigilância Sanitária, Vigilância Epidemiológica, Vigilância Ambiental e Zoonoses

Grupo de Procedimento	Janeiro	Fevereiro	Março	Abril	Total
01 Ações de promoção e prevenção em saúde	154	567	284	217	1.222
03 Procedimento clínicos	402	310	310	280	1.302
				TOTAL	2.524

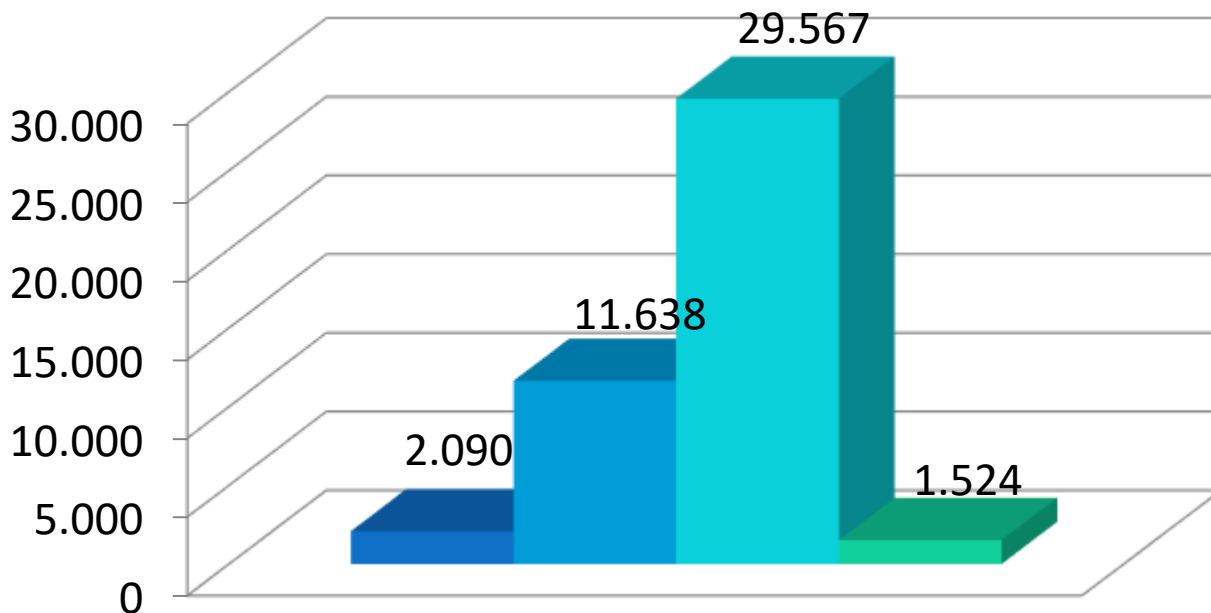


VIGILÂNCIA EM SAÚDE

1º QUADRIMESTRE - COTIA, 2020.

Produtividade

	1º Quadrimestre 2019	2º Quadrimestre 2019	3º Quadrimestre 2019	1º Quadrimestre 2020
Procedimentos	2.090	11.638	29.567	1.524



- 1º Quadrimestre de 2019
- 2º Quadrimestre de 2019
- 3º Quadrimestre de 2019
- 1º Quadrimestre de 2020



VIGILÂNCIA SANITÁRIA

1º QUADRIMESTRE – Cotia, 2020.

Ações

- Evento: Inspeção Sanitária para verificação do cumprimento da Lei Antifumo (Lei Estadual 13.541/09) e da Proibição, Venda, Fornecimento e Entrega de bebidas Alcoólicas para Menores de 18 anos (Lei 14.592/2011).
- Local: estabelecimentos de uso público ou privado
- Período: Janeiro a Abril



VIGILÂNCIA SANITÁRIA

1º QUADRIMESTRE – Cotia, 2020.

Ações

- Evento: Inspeção Sanitária nos estabelecimentos, em conjunto com GVS-X Osasco para verificar as ações preventivas contra o novo Coronavírus.
- Local: Estabelecimentos privados com grande número de clientes
- Período: abril





VIGILÂNCIA AMBIENTAL

1º QUADRIMESTRE – Cotia, 2020.

CONTROLE DA QUALIDADE DA ÁGUA

ETA - Estação de Tratamento de Água

Rede de Distribuição – SABESP e Soluções Alternativas

Amostras Monitoradas

Amostras coletadas pelo município nas Estações de Tratamento de Água e Sistemas de Distribuição

Sistemas	Turbidez	Cor	pH	Cloro	Temperatura	C. Totais	Flúor	Fora do Padrão
Alto Cotia	37	37	37	37	37	37	37	03 Cloro
Jardim Japão	6	6	6	6	6	6	6	0
Guarapiranga	5	5	5	5	5	5	5	01 C. Totais



VIGILÂNCIA AMBIENTAL

1º QUADRIMESTRE - COTIA, 2020.

Controle de Vetores

	Levantamento de Índice Larvário	Casa a casa	Notificações	Denúncias
Imóveis Trabalhados	4.331	5.688	28	17

Fonte: SISAWEB

	Pontos Estratégicos	Imóveis Especiais
Nº de imóveis inspecionados	175	48

Fonte: SISAWEB

➤ PE : borracharia, ferro velho, etc.

IE: escola, hospital, unidades de saúde, etc. 62



ZOONOSES

1º QUADRIMESTRE – COTIA, 2020.

Ações - Castração

	Locais e Datas	Ações
Janeiro	E. M. Drº Gaspar de Godói Moreira Dias 18 e 19	279 animais castrados/chip
Fevereiro	E.M. Professor Ivo Mario Isaac Pires Dias 08 e 09	290 animais castrados/chip
Março	E.M. Bairro do Caputera Dias 14 e 15	327 animais castrados/chip
Abril	-	-
	TOTAL	896



ZOONOSES

1º QUADRIMESTRE – COTIA, 2020.

Ações - Castração





VIGILÂNCIA EPIDEMIOLÓGICA

1º QUADRIMESTRE - COTIA, 2020.

Número de Nascidos Vivos na População Residente - SINASC

	1º Quadrimestre 2019	2º Quadrimestre 2019	3º Quadrimestre 2019	1º Quadrimestre 2020
Normal	778	956	649	607
Cesárea	632	888	655	367
S inf.	0	01	0	0
Total	1.410	1.846	1.304	974

Número de Óbitos na População Residente - SIM

1º Quadrimestre 2019	2º Quadrimestre 2019	3º Quadrimestre 2019	1º Quadrimestre 2020
465	556	487	467

Fonte: SIM/SINASC acesso 16 de Maio

VIGILÂNCIA EPIDEMIOLÓGICA – DNC

Agravos	1º Quadrimestre de 2020	Confirmado
Acidente com Material Biológico	19	19
Acidente de Animais Peçonhentos	99	99
Acidente de Trabalho	06	06
AIDS/HIV	07	07
Atendimento Antirrábico	324	324
Botulismo	0	0
Chikungunya	06	02
Condiloma Acuminado	0	0
Coqueluche	0	0
Covid 19	1.005	171
Crianças Expostas ao HIV	0	0
Dengue	117	30
Doença de Creutzfeldt - Jacob	0	0
Doença de Chagas	0	0
Esquistossomose	0	0
Epizootia Raiva	02	0
Epizootia FA	0	0
Evento Adverso Pós Vacinação	32	21
Febre Amarela	02	0
Febre Maculosa	0	0
Hanseníase	01	01

Continuação....

VIGILÂNCIA EPIDEMIOLÓGICA – DNC

Agravos	1º Quadrimestre de 2020	Confirmado
Herpes Genital	0	0
Hepatites Virais	06	06
HIV Gestante	01	01
ILTB	13	13
Influenza	8	5
Intoxicação Exógena	96	96
Leptospirose	14	01
Malaria	0	0
Meningite	13	0
Microcefalia	0	0
Doenças Exantemáticas	25	04
Sífilis adquirida e não espec.	28	28
Sífilis Congênita	02	0
Sífilis em Gestante	16	16
Síndrome do Corrimento Cervical	0	0
Tétano	0	0
Tuberculose	21	21
Violências	302	302
Zikavirus	02	0
	TOTAL	1.173



VIGILÂNCIA EPIDEMIOLÓGICA

1º QUADRIMESTRE - COTIA, 2020.

Ações

1ª Etapa da Campanha Nacional de Vacinação contra Sarampo

- **Período:** de 10 de fevereiro à 13 de março
- **Público alvo:** 5 à 19 anos; atualização vacinal de 6 meses à 59 anos
- **Total de vacinas aplicadas:** 2.999 doses



VIGILÂNCIA EPIDEMIOLÓGICA

1º QUADRIMESTRE - COTIA, 2020.

Ações

Bloqueio de Sarampo

- **Período:** de janeiro à março
- **Total de vacinas aplicadas:** 438 doses





VIGILÂNCIA EPIDEMIOLÓGICA

1º QUADRIMESTRE - COTIA, 2020.

Ações

Campanha Nacional de Vacinação contra Influenza

- **Início:** 23 de Março
- **Objetivo:** reduzir a mortalidade, as complicações decorrentes das infecções pelo vírus da Influenza, na população alvo;
- **Meta:** vacinar pelo menos 90% dos grupos elegíveis
- **Local:** 26 UBS
- **Total de vacinas aplicadas:** 34.021 doses
- **Cobertura Vacinal:** 50,73%



VIGILÂNCIA EPIDEMIOLÓGICA

1º QUADRIMESTRE - COTIA, 2020.

Ações

- **Evento:** Reunião com o Hospital Regional de Cotia para apresentação do fluxo - COVID 19
- **Data:** 18 de fevereiro
- **Local:** HRC
- **Publico Alvo:** profissionais de saúde





VIGILÂNCIA EPIDEMIOLÓGICA

1º QUADRIMESTRE - COTIA, 2020.

Ações

- **Evento:** Grito de Carnaval (Tema: Com prevenção, o carnaval será melhor para todos!)
- **Data:** 20 de fevereiro
- **Distribuição:** 1.000 kits de prevenção (material informativo e preservativos)
- **Local:** Terminal Metropolitano de Cotia, Mercado Municipal e Região Central
- **Publico Alvo:** população em geral





VIGILÂNCIA EPIDEMIOLÓGICA

1º QUADRIMESTRE - COTIA, 2020.

Ações

- **Evento:** Testagem para Hepatite B e C
- **Data:** 27, 28, 29 e 30 de fevereiro
- **Local:** Secretaria de Obras
- **Publico Alvo:** funcionários da Secretaria de Obras
- **207** pessoas testadas
- **Total de testes:** 414



VIGILÂNCIA EPIDEMIOLÓGICA

1º QUADRIMESTRE - COTIA, 2020.

Ações

- **Evento:** Inquérito Domiciliar do Tracoma
- **Data:** 07 e 14 de março
- **615** casas visitadas nos bairros do Atalaia e Jardim Sandra
- **90** questionários de Inquérito de Tracoma aplicados
- **78** pessoas examinadas para pesquisa de tracoma





VIGILÂNCIA EPIDEMIOLÓGICA

1º QUADRIMESTRE - COTIA, 2020.

Ações

Distribuição de Preservativos

- Local: Todas as Unidades de Saúde
- Público Alvo: População em geral

Ano	Masculino	Feminino
2014	736.140	6.980
2015	626.104	4.009
2016	646.408	8.280
2017	385.138	16.885
2018	319.871	27.761
2019	327.340	1.900
2020 (1º Q)	92.942	1.028





VIGILÂNCIA EPIDEMIOLÓGICA

1º QUADRIMESTRE - COTIA, 2020.

Ação - Cobertura Vacinal

Imunobiológico	Janeiro	Fevereiro	Março	Abril
BCG	21,71%	19,21%	19,39%	18,86%
Febre Amarela (<1 ano)	86,01%	64,02%	64,67%	58,32%
Hepatite B (<1 ano)	107,17%	87,82%	87,26%	84,83%
Meningite Conjugada C (1 ano)	90,74%	78,64%	77,66%	73,35%
Meningite Conjugada C (< 1 ano)	87,68%	76,83%	71,45%	71,54%
Pentavalente (< 1 ano)	107,17%	87,82%	89,26%	84,83%
Pneumocócica (1 ano)	89,91%	78,08%	77,85%	71,68%
Pneumocócica (< 1 ano)	92,14%	76,97%	75,34%	72,79%
Rotavírus Humano	89,63%	74,32%	72,84%	72,72%
Tríplice Viral (1 ano) 1ª dose	107,45%	88,66%	88,61%	82,25%
Tríplice Viral (1ano) 2ª dose	51,50%	44,26%	43,05%	41,96%



ASSISTÊNCIA FARMACÊUTICA

1º Quadrimestre – COTIA, 2020.

Atendimentos

Unidade	Janeiro	Fevereiro	Março	Abril	Total
UBS Assa	1.494	1.486	1.396	0	4.376
UBS Atalaia	5.411	4.468	4.788	3.201	17.868
UBS Caputera	264	184	0	0	448
UBS Jardim Japão	668	404	0	0	1.072
UBS Jardim Sandra	724	628	0	0	1.352
UBS Portão	7.629	4.205	3.211	2.114	17.159
UBS Rio Cotia	851	722	737	544	2.854

Continuação...



ASSISTÊNCIA FARMACÊUTICA

1º Quadrimestre – COTIA, 2019.

Atendimentos

Unidade	Janeiro	Fevereiro	Março	Abril	Total
UPA Atalaia	8.094	9.307	6.193	5.229	28.823
P. A. Caucaia do Alto	7.165	7.620	5.326	4.582	24.693
P. A. Parque São George	1.062	1.168	989	754	3.973
Farmácia Especializada	4.213	4.119	4.321	4.010	16.663
SAE/DST + Hanseníase	61	212	280	270	823
				TOTAL	120.104

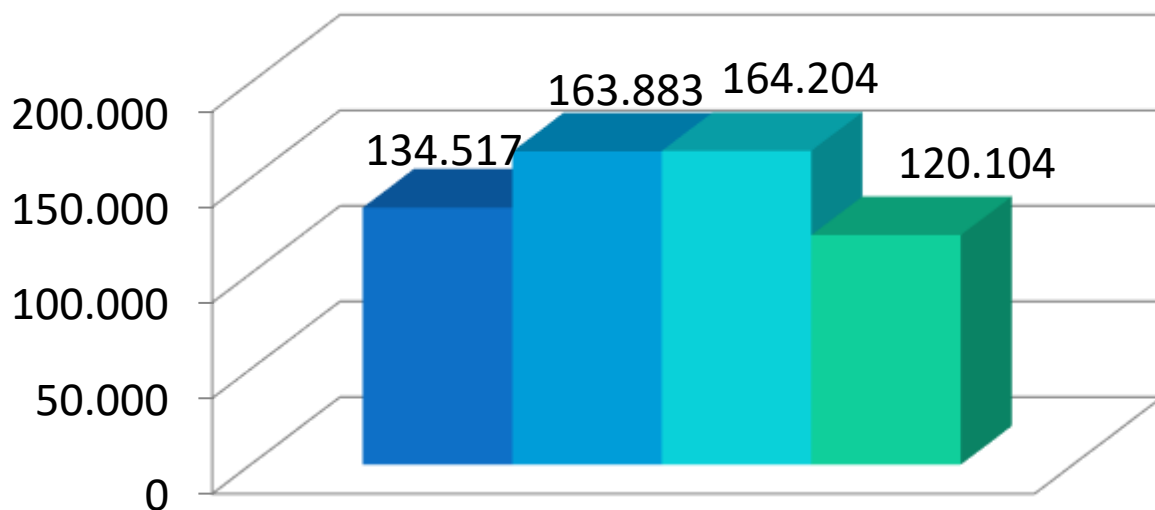


ASSISTÊNCIA FARMACÊUTICA

1º QUADRIMESTRE – COTIA, 2020.

Atendimentos

QUADRIMESTRE	TOTAL DE ATENDIMENTOS
1º Quadrimestre de 2019	134.517
2º Quadrimestre de 2019	163.883
3º Quadrimestre de 2019	164.204
1º Quadrimestre de 2020	120.104



- 1º Quadrimestre de 2019
- 2º Quadrimestre de 2019
- 3º Quadrimestre de 2019
- 1º Quadrimestre de 2020



REGULAÇÃO

1º QUADRIMESTRE - COTIA, 2020.

CROSS – CENTRAL DE REGULAÇÃO DE OFERTAS DE SERVIÇOS DE SAÚDE

Agendamento	Janeiro	Fevereiro	Março	Abril	Total
Consultas /Especialidade	495	350	452	176	1.473
Exame/Procedimento	983	971	807	446	3.207
Total de Agendamento					4.680
Absenteísmo	Janeiro	Fevereiro	Março	Abril	Total
Consultas /Especialidade	138	84	103	63	388
Exame/Procedimento	290	319	259	133	1.001
Total de Absenteísmo					1.389
% de Agendamento X Absenteísmo	Janeiro	Fevereiro	Março	Abril	Média
Consultas /Especialidade	28%	24%	23%	36%	28%
Exame/Procedimento	30%	33%	32%	30%	31%



REGULAÇÃO

1º QUADRIMESTRE - COTIA, 2020.

SAÚDE SIMPLES – Atenção Especializada

Agendamento	Janeiro	Fevereiro	Março	Abril	Total
Consultas /Especialidade	860	1.278	1.497	210	3.845
Exame/Procedimento	1.559	1.670	1.856	742	5.827
Total de Agendamento					9.672
Absenteísmo	Janeiro	Fevereiro	Março	Abril	Total
Consultas /Especialidade	322	450	828	203	1.803
Exame/Procedimento	801	797	1.043	367	3.008
Total de Absenteísmo					4.811
% de Agendamento X Absenteísmo	Janeiro	Fevereiro	Março	Abril	Média
Consultas /Especialidade	37%	35%	55%	97%	56%
Exame/Procedimento	51%	48%	56%	49%	51%

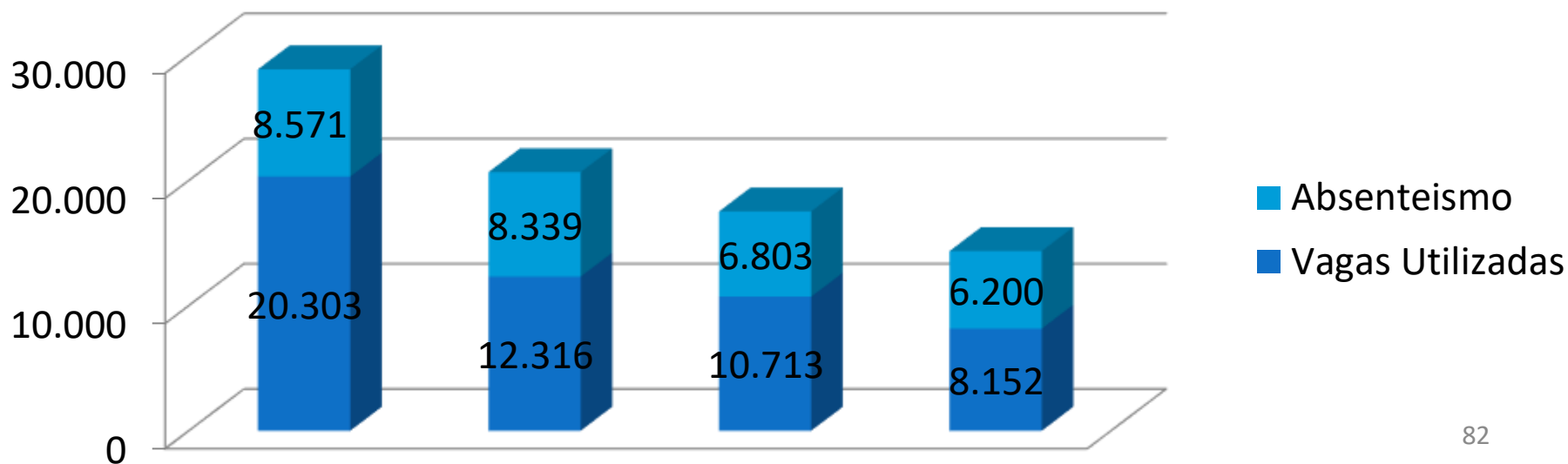


REGULAÇÃO

1º QUADRIMESTRE – COTIA, 2020.

Quadro Comparativo - Saúde Simples + CROSS

	1º Quadrimestre 2019	2º Quadrimestre 2019	3º Quadrimestre 2019	1º Quadrimestre 2020
Absenteísmo	8.571	8.339	6.803	6.200
Vagas Utilizadas	20.303	12.316	10.713	8.152
Total de Agendamento	28.874	20.655	17.516	14.352





AGENDAMENTO – Atenção Básica

1º QUADRIMESTRE - COTIA, 2019.

SAÚDE SIMPLES – Região Grania Viana

Agendamento	Janeiro	Fevereiro	Março	Abril	Total
Consulta Médica	3.280	3.098	3.397	1.055	10.830
Consulta do Enfermeiro	566	585	624	892	2.667
Total de Agendamento					13.497
Absenteísmo	Janeiro	Fevereiro	Março	Abril	Total
Consulta Médica	782	824	1.602	742	3.950
Consulta do Enfermeiro	116	92	131	112	451
Total de Absenteísmo					4.401
% de Agendamento X Absenteísmo	Janeiro	Fevereiro	Março	Abril	Média
Consulta Médica	23.85%	26.60%	47.16%	70.34%	36.48%
Consulta do Enfermeiro	20.50%	15.74%	21.00%	12.56%	16.92%



AGENDAMENTO – Atenção Básica

1º QUADRIMESTRE - COTIA, 2020.

SAÚDE SIMPLES – Região Central

Agendamento	Janeiro	Fevereiro	Março	Abril	Total
Consulta Médica	8.844	9.098	11.421	6.653	36.016
Consulta do Enfermeiro	2.210	2.054	2.834	1.622	8.720
Total de Agendamento					44.736
Absenteísmo	Janeiro	Fevereiro	Março	Abril	Total
Consulta Médica	2.452	2.571	5.952	5.146	16.121
Consulta do Enfermeiro	565	474	1.072	1.055	3.166
Total de Absenteísmo					19.287
% de Agendamento X Absenteísmo	Janeiro	Fevereiro	Março	Abril	Média
Consulta Médica	27.73%	28.26%	52.12%	77.35%	44.76%
Consulta do Enfermeiro	25.57%	23.10%	37.83%	65.10%	36.31%



AGENDAMENTO – Atenção Básica

1º QUADRIMESTRE - COTIA, 2019.

SAÚDE SIMPLES – Região Caucaia do Alto

Agendamento	Janeiro	Fevereiro	Março	Abril	Total
Consulta Médica	3.484	3.608	3.999	1.077	12.168
Consulta do Enfermeiro	1.262	997	990	658	3.907
Total de Agendamento					16.075
Absenteísmo	Janeiro	Fevereiro	Março	Abril	Total
Consulta Médica	840	1.214	2.518	543	5.115
Consulta do Enfermeiro	195	244	468	469	1.376
Total de Absenteísmo					6.491
% de Agendamento X Absenteísmo	Janeiro	Fevereiro	Março	Abril	Média
Consulta Médica	24.12%	33.65%	62.97%	50.42%	42.04%
Consulta do Enfermeiro	15.46%	24.48%	47.29%	71.29%	35.22%



OUVIDORIA

1º Quadrimestre – COTIA, 2020.

	Janeiro	Fevereiro	Março	Abril	Total
Reclamações de agendamentos	5	4	2	1	12
Reclamações de funcionários	0	0	1	0	1
Reclamações de transporte	3	0	0	0	3
Reclamações gerais	1	1	4	0	50
Total de Processos					21
Solicitações e orientações via WhatsApp	20	59	38	30	147
Reclamações e orientações sem processo	25	17	5	1	48

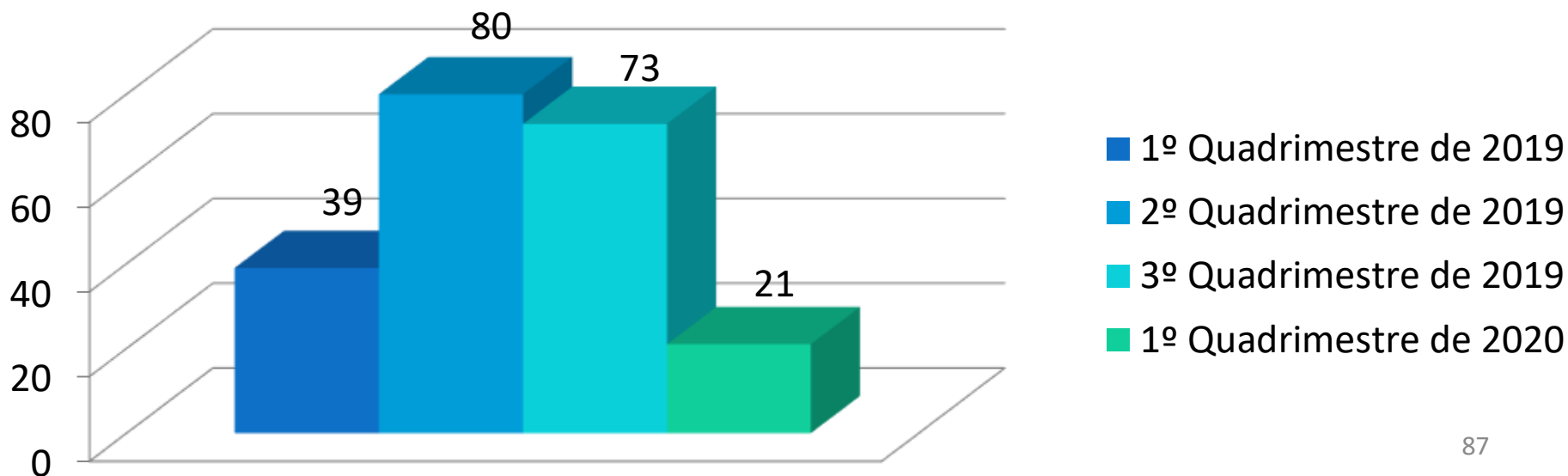


OUVIDORIA

1º QUADRIMESTRE – COTIA, 2020.

Quadro Comparativo – Total de Processos

QUADRIMESTRE	TOTAL DE PROCESSOS
1º Quadrimestre de 2019	39
2º Quadrimestre de 2019	80
3º Quadrimestre de 2019	73
1º Quadrimestre de 2020	21





OUVIDORIA

1º Quadrimestre – COTIA, 2020.

OUVIDORIA DIGITAL

SECRETARIA DE SAÚDE DE COTIA

AGORA TEMOS **WHATSAPP**
PARA NÓS SUA VOZ É IMPORTANTE!

SUGESTÃO

RECLAMAÇÃO

ELOGIO

SOLICITAÇÃO



(11)9.4468-0134





TRANSPORTE

1º Quadrimestre – COTIA, 2020.

Agendamentos	Janeiro	Fevereiro	Março	Abril	Total
Ambulatorial	499	362	540	434	1.835
Transportes Especiais					
Hemodiálise	1.305	1.188	1.280	1.308	5.081
Cadeirantes	119	205	127	6	457
Acamados	79	40	11	102	232
Acompanhantes	371	340	363	234	1.308
Alta Hospitalar	10	16	5	10	41
				TOTAL	8.954

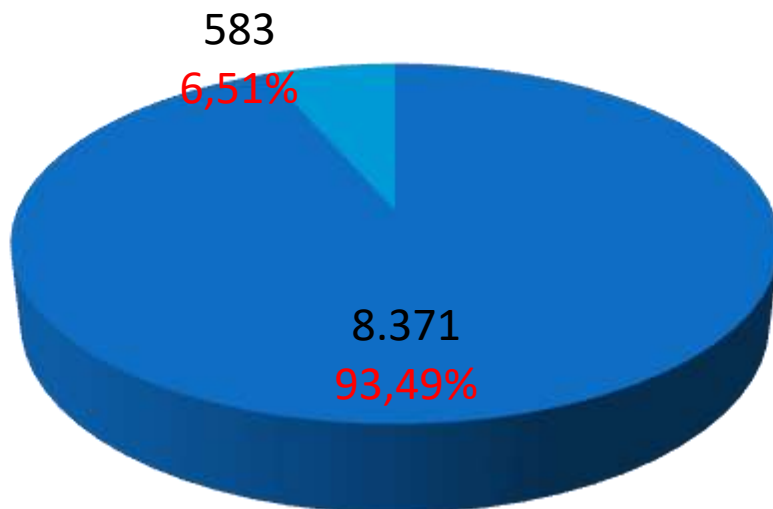
Fonte: Banco de Dados Municipal



TRANSPORTE

1º QUADRIMESTRE – COTIA, 2020.

Agendamentos	Janeiro	Fevereiro	Março	Abril	Total
Fora do Município	2.196	1.941	2.184	2.050	8.371
Dentro do Município	187	210	142	44	583
				Total	8.954



- Fora do Município
- Dentro do Município

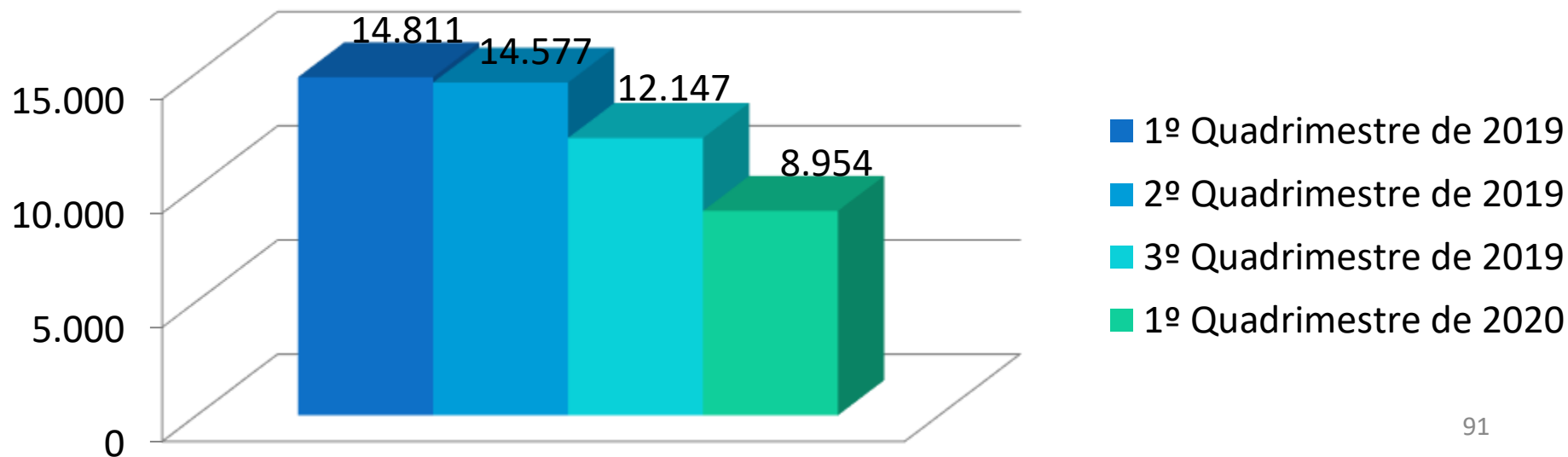


TRANSPORTE

1º QUADRIMESTRE – COTIA, 2020.

Quadro Comparativo do Transporte

QUADRIMESTRE	TOTAL DE PROCEDIMENTOS
1º Quadrimestre de 2019	14.811
2º Quadrimestre de 2019	14.577
3º Quadrimestre de 2019	12.147
1º Quadrimestre de 2020	8.954





INFORMAÇÕES GERAIS

1º QUADRIMESTRE - COTIA, 2020.

- **Próxima Audiência Pública da Saúde**
Setembro de 2020.



PREFEITURA DE COTIA
SECRETARIA DE SAÚDE

**AGRADECEMOS
A PRESENÇA DE TODOS**