



BOLETIM EPIDEMIOLÓGICO

Secretaria de Saúde de Cotia
Coordenação de Vigilância Epidemiológica
Setor de Análise de Dados Epidemiológicos

(11) 4616-9115
vecotia01@gmail.com

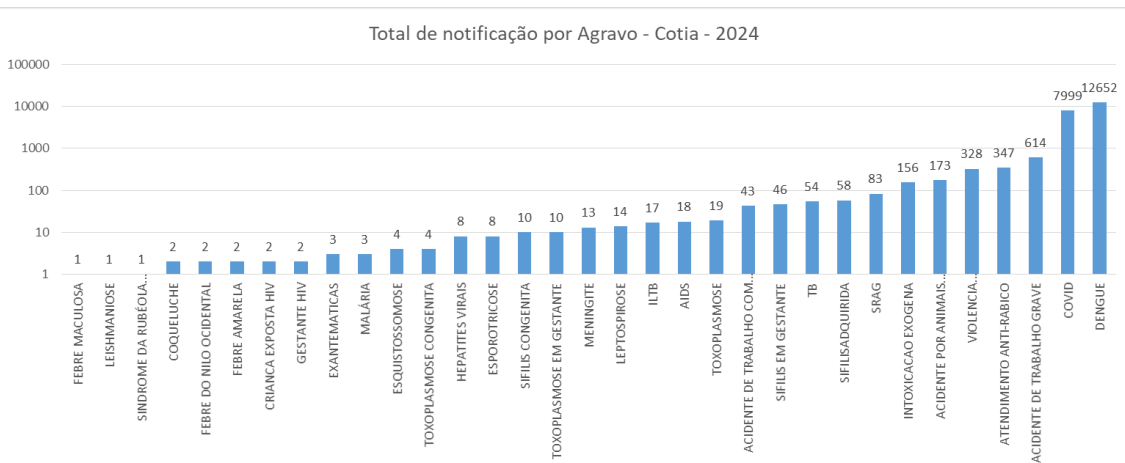
Dados referentes ao período 01 a 31 de Maio de 2024

Total de Notificações recebidas pela Vigilância Epidemiológica no período 01/01/2024 a 31/05/2024

22.697

(Sistemas: SINAN desktop, SINAN Dengue, TB web, CeVeSP, eSUS, Sivep Gripe e outros)

Acesso 07/06/2024



DENGUE

JANEIRO a MAIO 2024

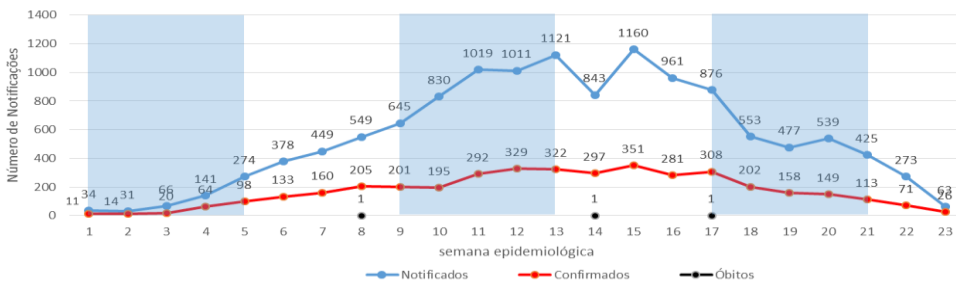
Notificações: **12.652**

Confirmados: **3971**

Óbitos: **03**

Óbitos em investigação: **02**

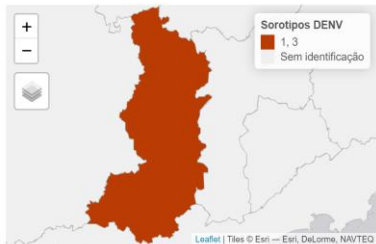
Dengue - Total de casos confirmados e notificados por semana epidemiológica - Cotia - 2024



Fonte: Sinan Dengue - Atualizado 06/06/2024 às 20:00h

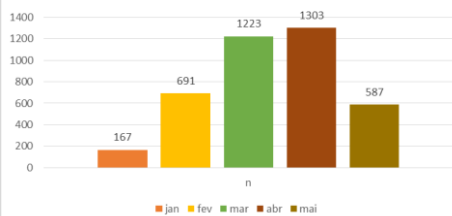
Distribuição dos sorotipos do vírus da dengue*

GVE de residência

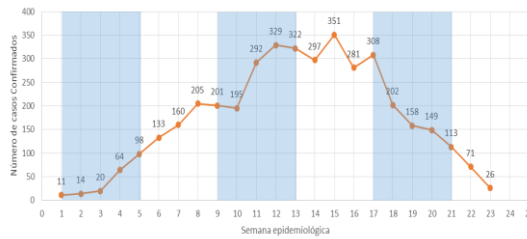


* Os sorotipos detectados são provenientes das amostras coletadas nas 71 unidades sentinelas de vigilância de arboviroses do estado de São Paulo, assim como da vigilância universal de casos graves e óbitos por suspeita de dengue.

Dengue - Total de casos confirmados - Cotia - 2024



Evolução de casos positivos de Dengue por semana epidemiológica - Cotia 2024



Fonte: SINAN-Dengue on-line - acesso em 06/06/2024

COVID

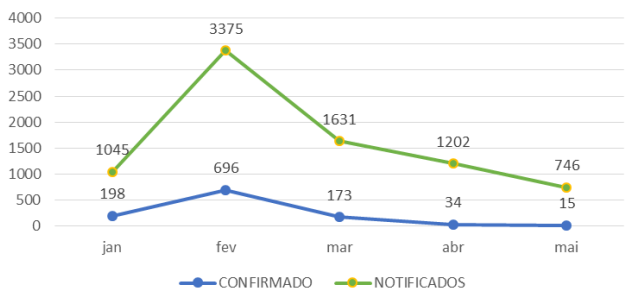
JANEIRO a MAIO 2024

Total notificados: **7.999**

Confirmados: **1.116**

Descartados: **4.969**

COVID - Total de casos notificados e confirmados por mês de ocorrência - Cotia - 2024



Fonte: E-sus notifica - acesso em 06/06/2024

EXANTEMÁTICA

JANEIRO a MAIO 2024

Sarampo

Total notificados: **03**

Confirmados: **0**

Descartados: **02**

Em investigação: **01**

Fonte: SINAN - acesso em 06/06/2024



BOLETIM EPIDEMIOLÓGICO

Secretaria de Saúde de Cotia
Coordenação de Vigilância Epidemiológica
Setor de Análise de Dados Epidemiológicos

(11) 4616-9115
vecotia01@gmail.com

Dados referentes ao período 01 a 31 de Maio de 2024

COBERTURA VACINAL - CAMPANHA CONTRA - INFLUENZA

Total de Doses Aplicadas

42.497

População Alvo

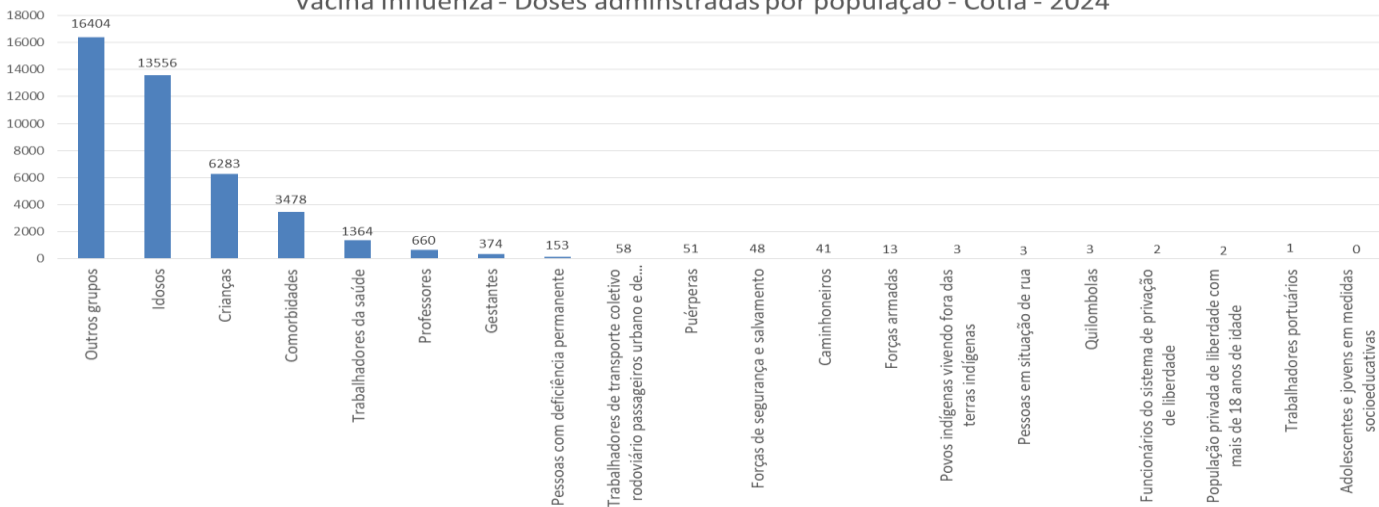
90.400

Cobertura Vacinal

Gestantes, Puérperas, Idosos, Crianças, Povos indígenas vivendo em terras indígenas

35,27%

Vacina Influenza - Doses administradas por população - Cotia - 2024



Vacina Influenza - Total de doses aplicadas por unidade - Cotia - 2024

