



# BOLETIM EPIDEMIOLÓGICO

Secretaria de Saúde de Cotia  
Coordenação de Vigilância Epidemiológica  
Setor de Análise de Dados Epidemiológicos

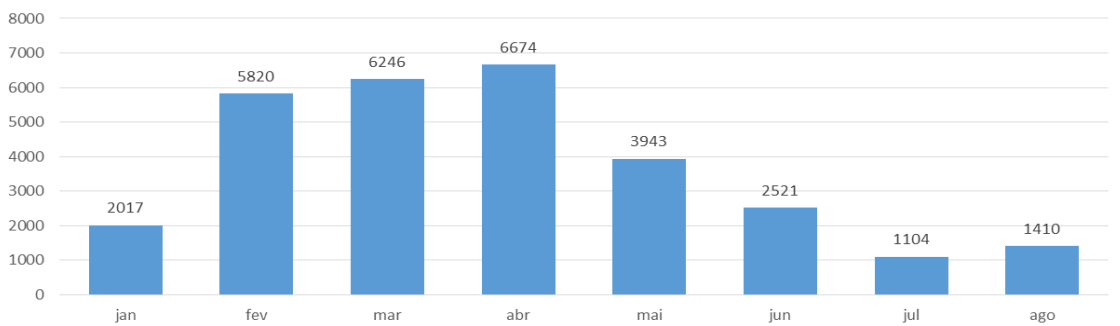
(11) 4616-9115  
vecotia01@gmail.com

Dados referentes ao período 01 a 31 de Agosto de 2024

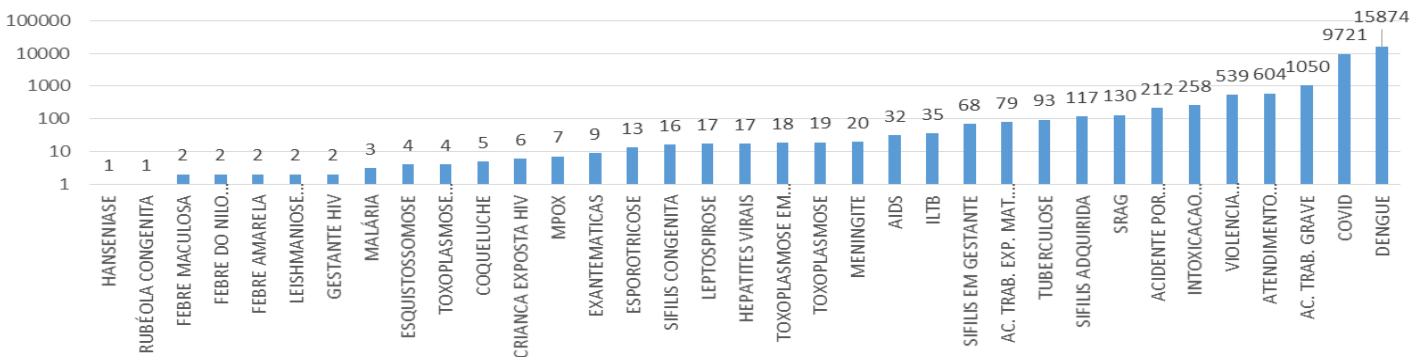
Total de Notificações recebidas pela Vigilância Epidemiológica no período 01/01/2024 a 31/08/2024  
**28.982**

(Sistemas: SINAN desktop, SINAN Dengue, TB web, CeVeSP, eSUS, Sivep Gripe e outros)

Total de Notificações por mês de ocorrência - Cotia - 2024



Total de notificações por agravo - Cotia - 2024



Dados atualizados em 04/09/2024

## DENGUE

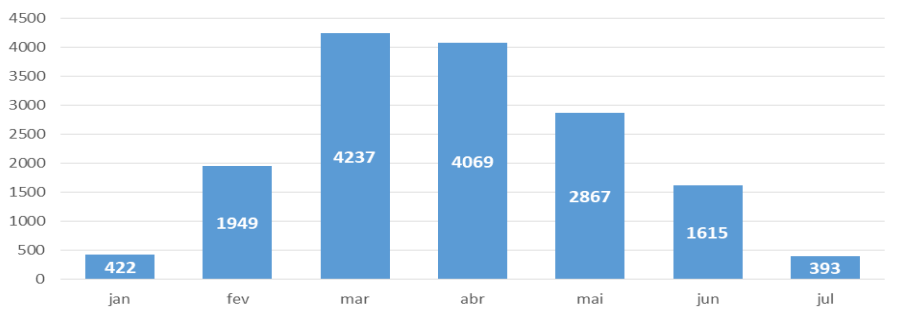
JANEIRO A JULHO 2024

Total Notificados: **15.874**

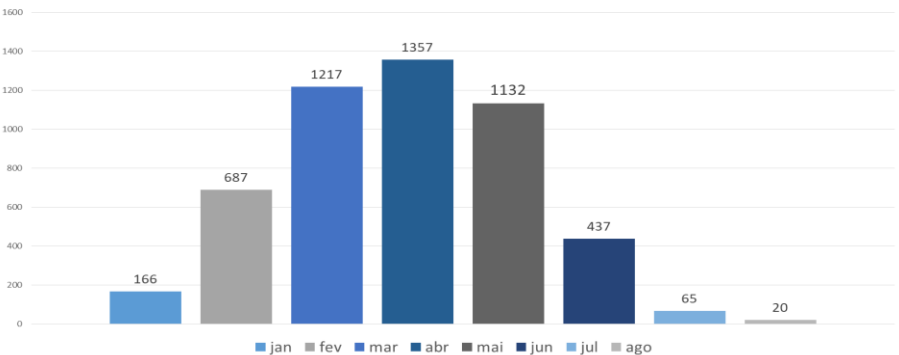
Confirmados: **4.957**

Óbitos: **04** (M: 21, 53 – F: 61, 86)

Total de casos notificados por mês de ocorrência - Cotia - 2024

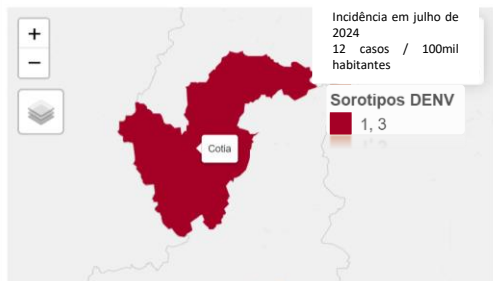


Dengue - Total de casos confirmados - Cotia - 2024



Coefficiente de incidência de casos confirmados de dengue  
Distribuição dos sorotipos do vírus da dengue\*

Município de residência



\* Os sorotipos detectados são provenientes das amostras coletadas nas 71 unidades sentinelas da vigilância de arbovírus do estado de São Paulo, assim como da vigilância universal de casos graves e óbitos por suspeita de dengue. IBGE (2022).



# BOLETIM EPIDEMIOLÓGICO

Secretaria de Saúde de Cotia  
Coordenação de Vigilância Epidemiológica  
Setor de Análise de Dados Epidemiológicos

(11) 4616-9115  
vecotia01@gmail.com

Dados referentes ao período 01 a 31 de Agosto de 2024

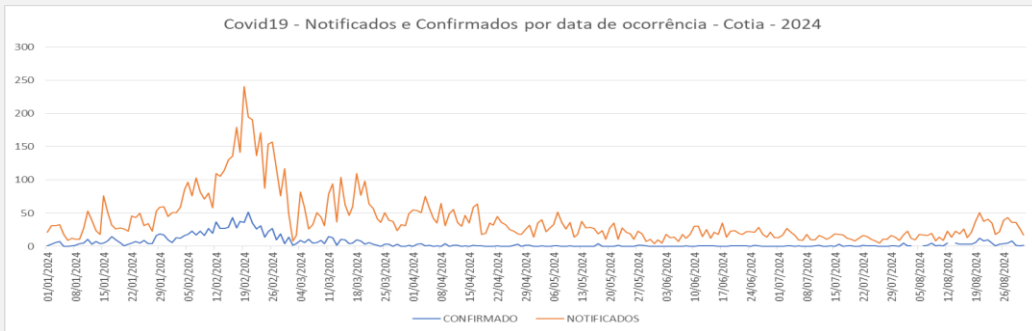
## COVID JANEIRO A JULHO 2024

Total Notificados: **9722**

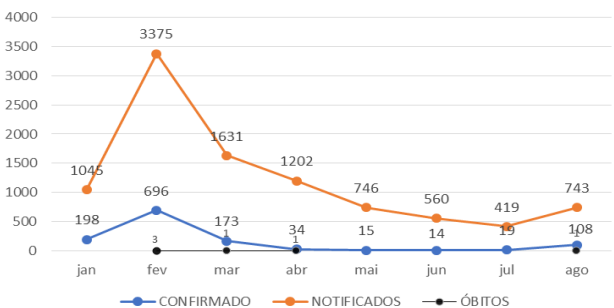
Confirmados: **1258**

Óbitos: **06 (M: 63, 75, 82 – F: 91, 60, 94)**

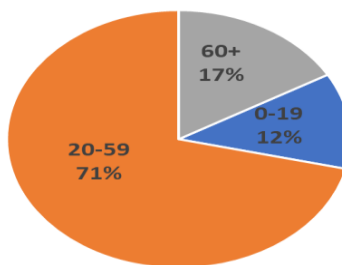
Descartado: **6106**



Covid19 - Notificados e Confirmados por mês de ocorrência - Cotia - 2024



Distribuição de casos confirmados para Covid por grupo etário - Agosto - Cotia - 2024



Dados atualizados em 04/09/2024


## COBERTURA VACINAL

Cobertura Vacinal set/24

Ao nascer



Menores de 1 ano de idade



1 ano de idade



Adulto



0-40% 41-70% > 70% Maior ou igual a Meta de Cobertura

