



**Secretaria Municipal
de Saúde**

AUDIÊNCIA PÚBLICA COTIA/SP

3º QUADRIMESTRE 2024

28 - 02 - 2025

FUNDO MUNICIPAL DE SAÚDE



**Secretaria Municipal
de Saúde**

IDENTIFICAÇÃO

COTIA /SP

3º Quadrimestre de 2024

SECRETARIA DE SAÚDE

SECRETARIA MUNICIPAL DE SAÚDE DE COTIA

CNPJ: 11.997.758/0001-62

Av. Professor Manoel José Pedroso, 1.401

CEP: 06717-100

Fone: 4616-0800

E-mail: saude@cotia.sp.gov.br

Site: www.cotia.sp.gov.br

Secretário de Saúde

Magno Sauter Ferreira de Andrade Junior

Data da Posse: 27 - 03 - 2017

Secretário Adjunto de Saúde

André Luiz Vasques

Data da Posse: 06 - 03 - 2024



**Secretaria Municipal
de Saúde**


Marcos legais

Lei Complementar nº 141, de 13 de Janeiro de 2012. Resolução do Conselho Nacional de Saúde nº 459, de 10 de Outubro de 2012, que aprova o modelo padronizado de Relatório Quadrimestral de Prestação de Contas para Estados e Municípios.

Meios de Comunicação e Publicidade

Site da Prefeitura: <https://cotia.sp.gov.br/dia-28-02-tem-audiencia-publica-do-fundo-municipal-de-saude/>

Sala do Conselho Municipal de Saúde e Instagram da Prefeitura Municipal de Cotia



CMS - CONSELHO MUNICIPAL DE SAÚDE

DECRETO Nº 9.231, DE 6 DE NOVEMBRO DE 2023 que nomeia os membros do Conselho Municipal de Saúde de Cotia - CMS/Cotia, para o biênio 2023/2025.

REPRESENTANTES

Magno Sauter Ferreira de Andrade Junior - Presidente

Titular: Nilton Ramos – 2º Secretário;
Suplente: Cristiane Alves Costa;

Titular: Débora Spinola Pinheiro - 1ª Secretária;
Suplente: Taciana Machado dos Santos;

Titular: Adriana Silva dos Santos;
Suplente: Fabrício Bernardo Bernardi Leiva;

Titular: Rosa Teixeira Rodrigues dos Santos;
Suplente: Aline Francielli de Souza;

Titular: William da Silva Teixeira;
Suplente: Andréa Souza Chaves;

Titular: Carolina Stanislau do Amaral Napolitano;

Titular: Acácio Macário dos Santos – vice presidente;
Titular: Hernane da Silva Machado;

Titular: Elba Mendes Martines;
Suplente: Sidmar dos Santos Gomes;

Suplente: Rosângela Ap. Prestes da Silva;
Suplente: Edmílson Araújo de Lima;

Titular: Marcelo Bortoloti;

Titular: Gabriel Gustavo Bonini Fermino;
Suplente: Reginaldo Cabral Lima;

Titular: Danielle Rodrigues Silva Evangelista de Jesus;
Titular: Hélia Soares Lages;

Titular: Émerson Daniel de Souza;
Titular: Andréa Conceição da Silva Machado;

Suplente: Thamires Cristina Vieira Martins Ramos;
Suplente: Alessandra Bana.

Suplente: Adriano Jorge Araújo Seixas;
Suplente: Jurandir Almeida Barbosa;



**Secretaria Municipal
de Saúde**

CONSELHO MUNICIPAL DE SAÚDE COTIA

3º Quadrimestre – COTIA, 2024.

Atividades do CMS – Conselho Municipal de Saúde

- Audiência Pública do 2º Quadrimestre de 2024 realizada em 26 de Setembro;
- 127ª Reunião Ordinária realizada em 25 de Outubro;
- 128ª Reunião Ordinária realizada em 13 de Dezembro.



Secretaria Municipal
de Saúde

ESTRUTURA DA SECRETARIA MUNICIPAL DE SAÚDE

Art. 18 da Lei Complementar nº 253, de 10 de Julho de 2018.

I - Gabinete do Secretário;

II - Departamento Administrativo da Saúde;

III - Departamento de Convênios da Saúde;

IV - Departamento de MAT-MED

V - Departamento de Planejamento da Saúde;

VI - Departamento Regional da Granja Viana;

VII - Departamento Regional Central;

VIII - Departamento da Regional de Caucaia do Alto;

IX - Departamento de Vigilância em Saúde;

X - Departamento de Atenção Especializada;

XI - Departamento de Urgência e Emergência;

XII - Departamento de Saúde Mental;

XIII - Departamento de Atenção Básica.



Secretaria Municipal
de Saúde

EQUIPAMENTOS DE SAÚDE

3º Quadrimestre – COTIA, 2024.

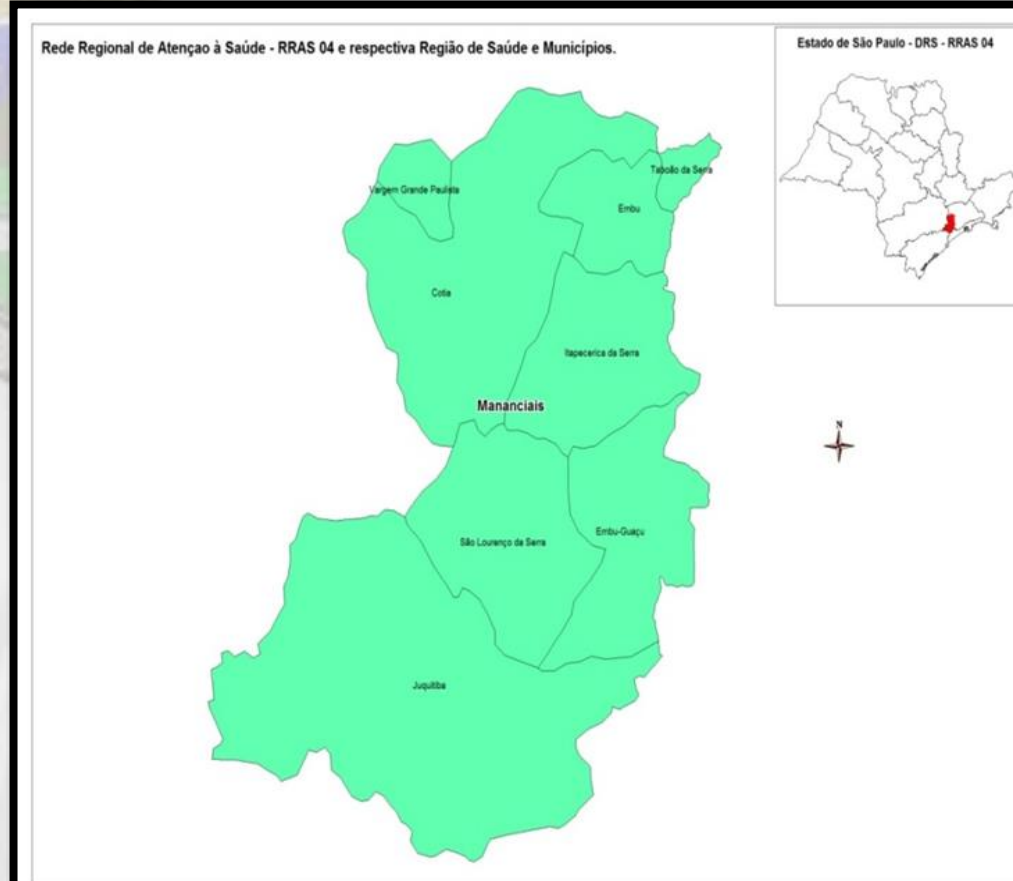
Tipo de Estabelecimento	Total	TIPO DE GESTÃO	
		Municipal	Estadual
Unidade Básica de Saúde - UBS	26	26	0
Unidade de Especialidade	03	03	0
Pronto Atendimento	03	03	0
UPA	01	01	0
Centro de Atenção Psicossocial	03	03	0
SRT	02	02	0
Centro de Fisioterapia e Ortopedia	02	02	0
SAE/CTA – Serviço de Atenção Especializada	01	01	0
Vigilâncias	04	04	0
Medicina do Trabalho	01	01	0
Bases Descentralizadas do SAMU	02	02	0
SVO – Serviço de Verificação de Óbito	01	01	0
Hospital Regional de Cotia	01	00	01

Rede Regional de Atenção à Saúde

RRAS 04 Mananciais

3º Quadrimestre – COTIA, 2024.

Cotia pertence a **Região dos Mananciais** que compreende oito(8) municípios, são eles: Cotia; Embu das Artes; Embu Guaçu; Juquitiba; São Lourenço da Serra; Itapeçerica da Serra; Taboão da Serra e Vargem Grande Paulista.





Secretaria Municipal
de Saúde

CONTABILIDADE

3º Quadrimestre – COTIA, 2024.

SIOPS MUNICIPAL 3º QUADRIMESTRE 2024					
Município: Cotia - SP - 351300					
Código	Descrição	Dotação Inicial	Despesa Empenhada	Despesa Liquidada	Despesa Paga
		2024	Até 6º Bim	Até 6º Bim	Até 6º Bim
3.1.90.11.00	Vencimentos e vantagens fixas – Pessoal civil	65.263.300,00	61.811.507,19	61.811.507,19	57.231.564,33
3.1.90.13.00	Obrigações patronais	2.999.600,00	6.140.897,50	6.140.897,50	5.897.448,03
3.1.90.16.00	Outras despesas variáveis	1.629.900,00	1.903.116,98	1.903.116,98	1.755.404,64
3.1.90.94.00	Indenizações e restituições trabalhistas	27.900,0	1.266.951,54	1.266.951,54	1.144.834,71
3.3.90.08.00	outros benefícios assistenciais do servidor e	53.600,00	26.125,56	26.125,56	24.202,32



**Secretaria Municipal
de Saúde**

CONTABILIDADE

3º Quadrimestre – COTIA, 2024.

SIOPS MUNICIPAL 3º QUADRIMESTRE 2024					
Município: Cotia - SP - 351300					
Código	Descrição	Dotação Inicial	Despesa Empenhada	Despesa Liquidada	Despesa Paga
		2024	Até 6º Bim	Até 6º Bim	Até 6º Bim
3.3.90.30.00	Material de consumo	32.005.250,00	45.428.583,66	38.218.293,57	32.835.317,96
3.3.90.32.00	Material de distribuição gratuita	1.587.900,00	1.189.760,96	675.305,28	630.305,28
3.3.90.36.00	Serv. de terceiros – Pessoa física	1.032.500,00	791.185,76	791.185,76	735.326,91
3.3.90.39.00	Serv. de Terceiros- Pessoa Jurídica	103.333.918,70	176.640.373,06	172.200.368,86	171.000.860,55



**Secretaria Municipal
de Saúde**

CONTABILIDADE

3º Quadrimestre – COTIA, 2024.

SIOPS MUNICIPAL 3º QUADRIMESTRE 2024					
Município: Cotia - SP - 351300					
Código	Descrição	Dotação Inicial	Despesa Empenhada	Despesa Liquidada	Despesa Paga
		2024	Até 6º Bim	Até 6º Bim	Até 6º Bim
3.3.90.46.00	Auxílio alimentação	2.151.400,00	2.243.699,82	2.243.699,82	2.069.826,82
3.3.90.48.00	Outros auxílios fin. a pessoas físicas	211.600,00	1.992.860,00	1.880.060,00	1.729.086,67
3.3.90.49.00	Auxílio transporte	850.700,00	729.141,07	729.141,07	668.130,76
3.3.90.91.00	Sentenças judiciais	2.617.500,00	3.289.316,31	2.199.317,32	2.063.602,24
3.3.90.92.00	Despesas de exercícios anteriores	18.400,00	1.926.449,13	1.382.569,35	1.382.569,35
3.3.90.93.00	Indenizações e restituições	721.500,00	6.231.881,64	6.231.881,64	8.498,64



**Secretaria Municipal
de Saúde**

CONTABILIDADE

3º Quadrimestre – COTIA, 2024.

SIOPS MUNICIPAL 3º QUADRIMESTRE 2024					
Município: Cotia - SP - 351300					
Código	Descrição	Dotação Inicial	Despesa Empenhada	Despesa Liquidada	Despesa Paga
		2024	Até 6º Bim	Até 6º Bim	Até 6º Bim
4.4.90.51.00	Obras e Instalações	3.100,00	6.780.682,61	6.777.942,87	6.777.942,87
4.4.90.52.00	Equipamentos e material permanente	6.200,00	100.058,00	81.758,00	81.758,00
	TOTAL GERAL DAS DESPESAS COM SAÚDE	223.860.443,70	321.189.261,49	307.256.793,01	288.351.680,43
	PERCENTUAL DE APLICAÇÃO NA SAÚDE		16,35%	15,87%	14,71%



Secretaria Municipal
de Saúde

ATENÇÃO PRIMÁRIA

Produção de Serviços

3º Quadrimestre – COTIA, 2024.

26 Unidades Básicas de Saúde

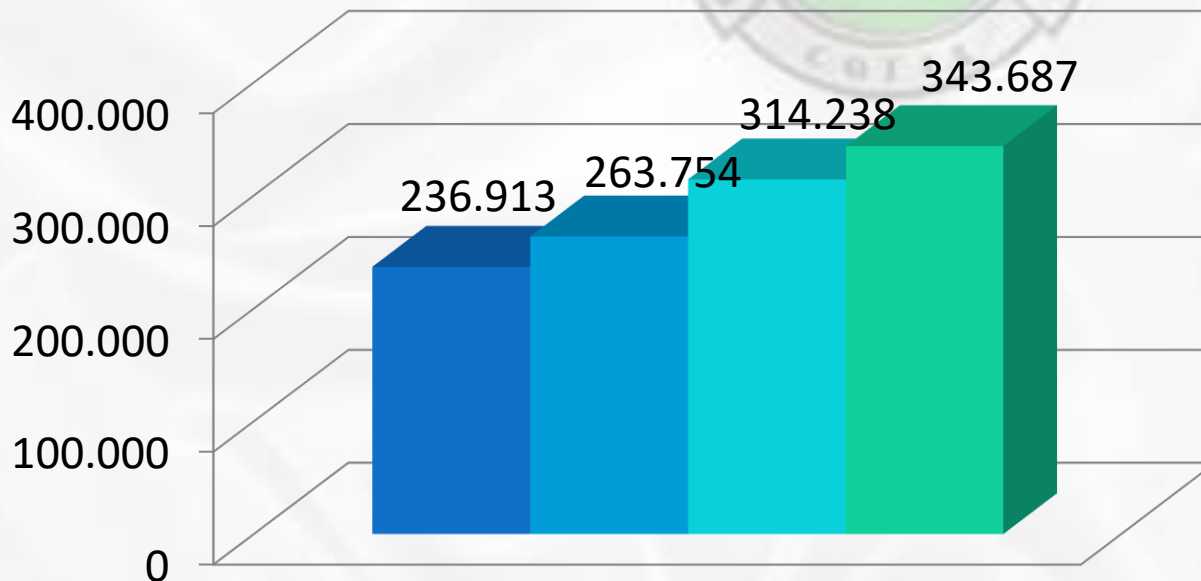
Grupo de Procedimento	Setembro	Outubro	Novembro	Dezembro	Total
01 Ações de promoção e prevenção em saúde	26.254	19.869	20.114	19.433	85.670
02 Procedimentos com finalidade diagnóstica	15.929	14.028	12.935	14.176	57.068
03 Procedimentos clínicos	60.858	46.365	46.431	45.527	199.181
04 Procedimentos cirúrgicos	590	442	400	336	1.768
				Total	343.687

ATENÇÃO PRIMÁRIA

3º Quadrimestre - COTIA, 2024.

Produtividade

	3º Quadrimestre 2023	1º Quadrimestre 2024	2º Quadrimestre 2024	3º Quadrimestre 2024
Procedimentos	236.913	263.754	314.238	343.687



- 3º Quadrimestre de 2023
- 1º Quadrimestre de 2024
- 2º Quadrimestre de 2024
- 3º Quadrimestre de 2024



**Secretaria Municipal
de Saúde**

ATENÇÃO AMBULATORIAL - Odontologia

3º Quadrimestre – COTIA, 2024.

Produção de Serviços

Grupo de Procedimento	Setembro	Outubro	Novembro	Dezembro	Total
01 Ações de promoção e prevenção em saúde	1.376	1.028	957	941	4.302
02 Procedimentos com finalidade diagnóstica	48	53	43	54	198
03 Procedimentos clínicos	7.027	5.321	4.773	5.325	22.446
04 Procedimentos cirúrgicos	525	388	377	323	1.613
				Total	28.559



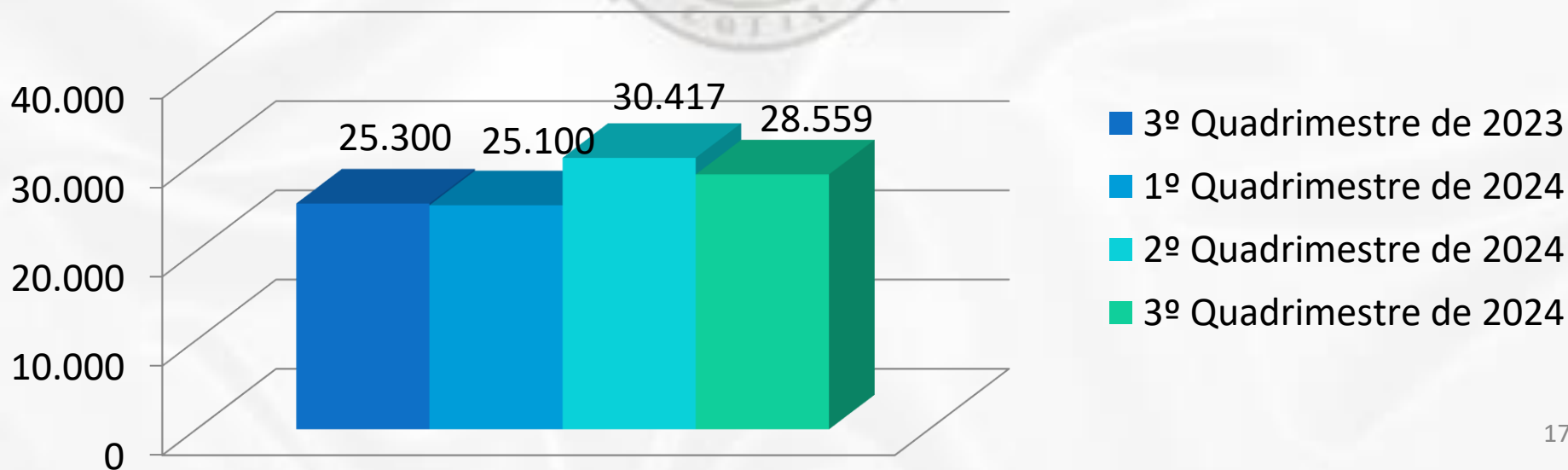
Secretaria Municipal
de Saúde

ATENÇÃO AMBULATORIAL - Odontologia

2º Quadrimestre - COTIA, 2024.

Produtividade

Atenção Básica + Poli	3º Quadrimestre 2023	1º Quadrimestre 2024	2º Quadrimestre 2024	3º Quadrimestre 2024
Procedimentos	25.300	25.100	30.417	28.559





**Secretaria Municipal
de Saúde**

ATENÇÃO PRIMÁRIA

3º Quadrimestre - COTIA, 2024.

Ações

Vídeo



**Secretaria Municipal
de Saúde**

ATENÇÃO AMBULATORIAL ESPECIALIZADA

Produção de Serviços

3º Quadrimestre – COTIA, 2024.

Cefor I e Cefor V

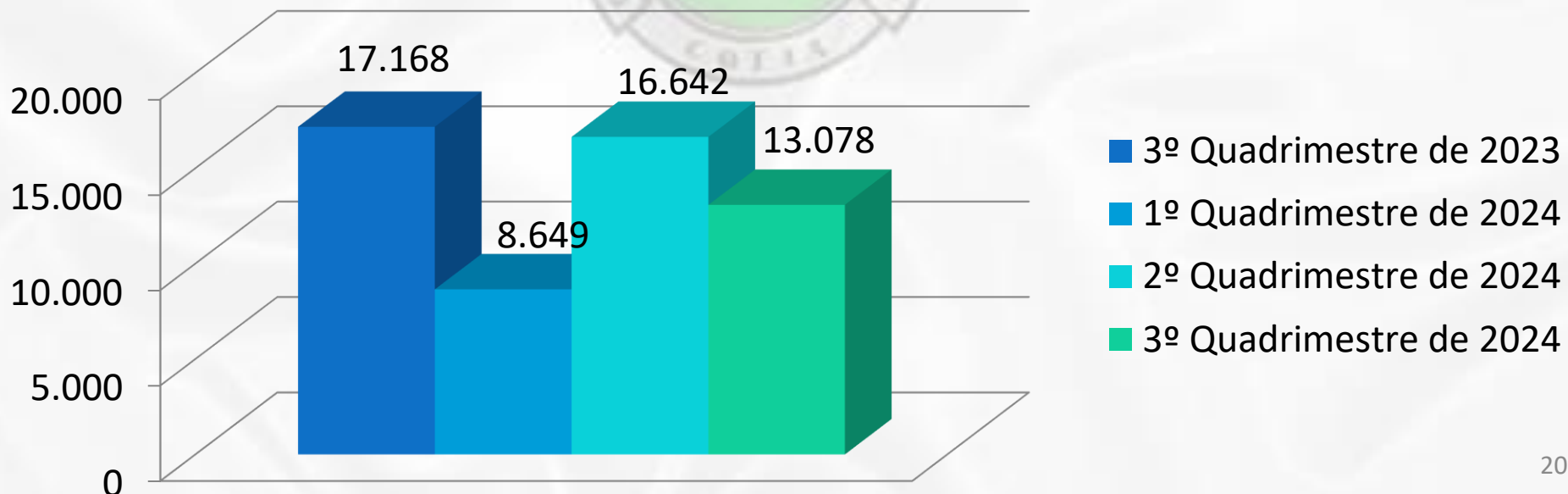
Grupo de Procedimento	Setembro	Outubro	Novembro	Dezembro	Total
01 Ações de promoção e prevenção em saúde	0	6	0	29	35
02 Procedimentos com finalidade diagnóstica	0	29	10	8	47
03 Procedimentos clínicos	0	4.736	3.759	4.501	12.996
				Total	13.078

ATENÇÃO AMBULATORIAL ESPECIALIZADA

3º Quadrimestre - COTIA, 2024.

Produtividade – Cefor I e Cefor V

	3º Quadrimestre 2023	1º Quadrimestre 2024	2º Quadrimestre 2024	3º Quadrimestre 2024
Procedimentos	17.168	8.649	16.642	13.078





**Secretaria Municipal
de Saúde**

CEFOR I e CEFOR V

3º Quadrimestre - COTIA, 2024.

Ações

Vídeo



**Secretaria Municipal
de Saúde**

ATENÇÃO AMBULATORIAL ESPECIALIZADA

Produção de Serviços

3º Quadrimestre – COTIA, 2024.

SAE/CTA

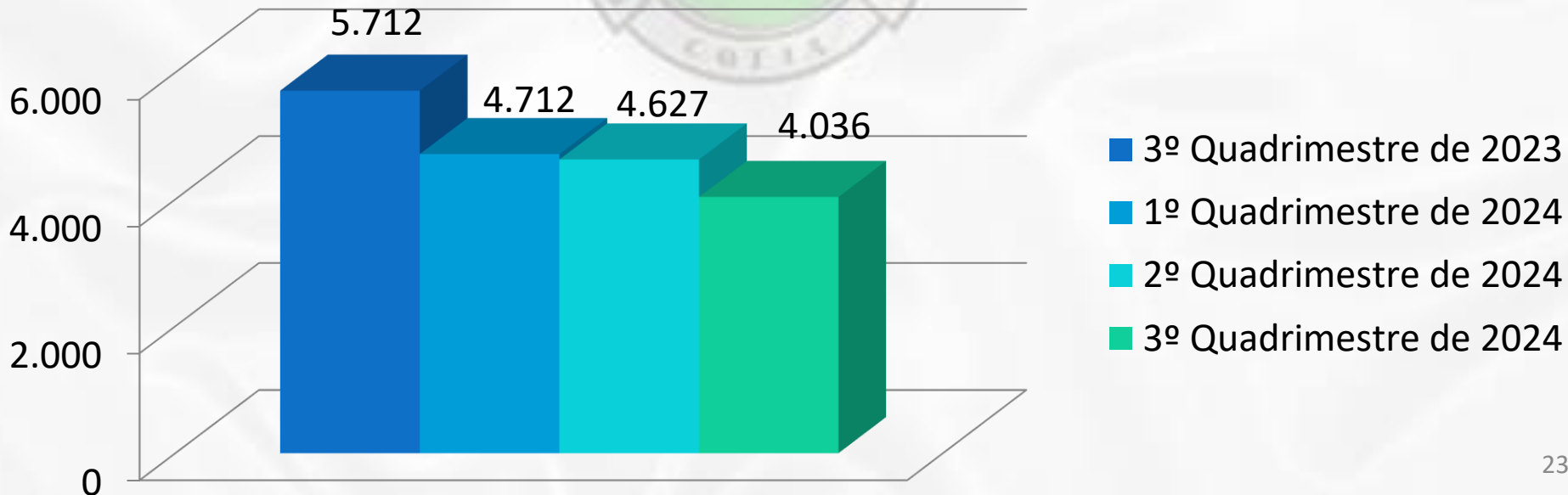
Grupo de Procedimento	Setembro	Outubro	Novembro	Dezembro	Total
01 Ações de promoção e prevenção em saúde	14	31	16	0	61
02 Procedimentos com finalidade diagnóstica	398	229	182	247	1.056
03 Procedimentos clínicos	845	796	629	649	2.919
				Total	4.036

ATENÇÃO AMBULATORIAL ESPECIALIZADA

3º Quadrimestre - COTIA, 2024.

Produtividade – SAE/CTA

	3º Quadrimestre 2023	1º Quadrimestre 2024	2º Quadrimestre 2024	3º Quadrimestre 2024
Procedimentos	5.712	4.712	4.627	4.036



ATENÇÃO AMBULATORIAL ESPECIALIZADA

3º Quadrimestre - COTIA, 2024.

SAE/CTA - Distribuição de Preservativos

- Local: Todas as Unidades de Saúde
- Público Alvo: População em geral

Ano	Externo	Interno
2021	288.696	9.225
2022	360.726	8.791
2023	386.928	9.920
2024	346.945	6.185





**Secretaria Municipal
de Saúde**

SAE/CTA

3º Quadrimestre - COTIA, 2024.

Ações

Vídeo



**Secretaria Municipal
de Saúde**

ATENÇÃO AMBULATORIAL ESPECIALIZADA

Produção de Serviços

3º Quadrimestre – COTIA, 2024.

Medicina do Trabalho

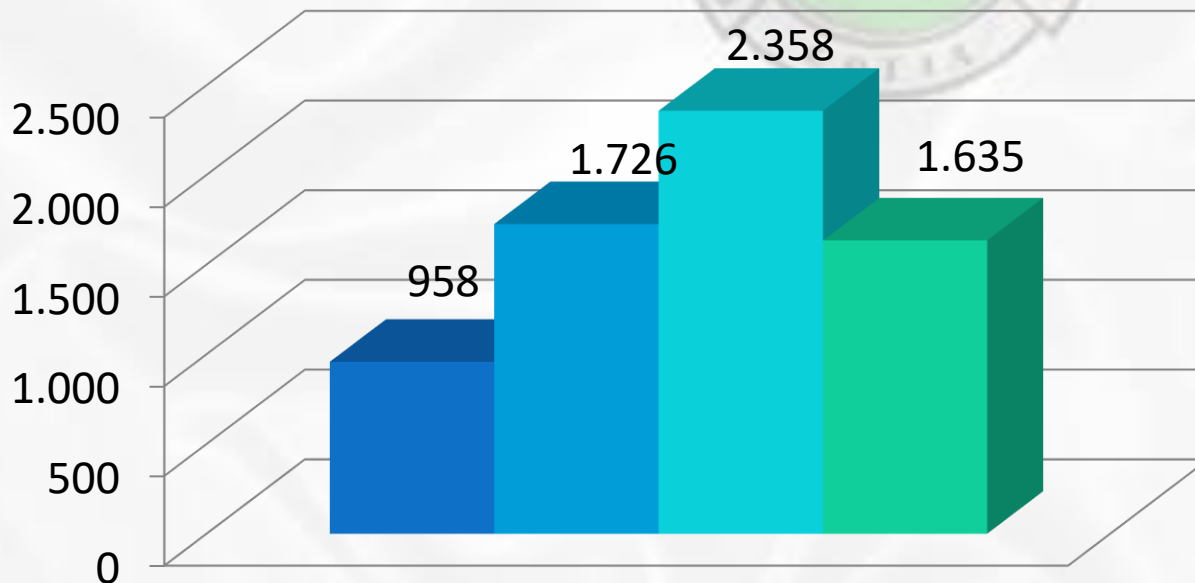
Grupo de Procedimento	Setembro	Outubro	Novembro	Dezembro	Total
01 Ações de promoção e prevenção em saúde	38	150	0	0	188
02 Procedimentos com finalidade diagnóstica	5	12	0	0	17
03 Procedimentos clínicos	673	481	276	0	1.430
				Total	1.635

ATENÇÃO AMBULATORIAL ESPECIALIZADA

3º Quadrimestre - COTIA, 2024.

Produtividade – Medicina do Trabalho

	3º Quadrimestre 2023	1º Quadrimestre 2024	2º Quadrimestre 2024	3º Quadrimestre 2024
Procedimentos	958	1.726	2.358	1.635



- 3º Quadrimestre de 2023
- 1º Quadrimestre de 2024
- 2º Quadrimestre de 2024
- 3º Quadrimestre de 2024



**Secretaria Municipal
de Saúde**

ATENÇÃO ESPECIALIZADA

Produção de Serviços

3° Quadrimestre – COTIA, 2024.

Policlínica Portão

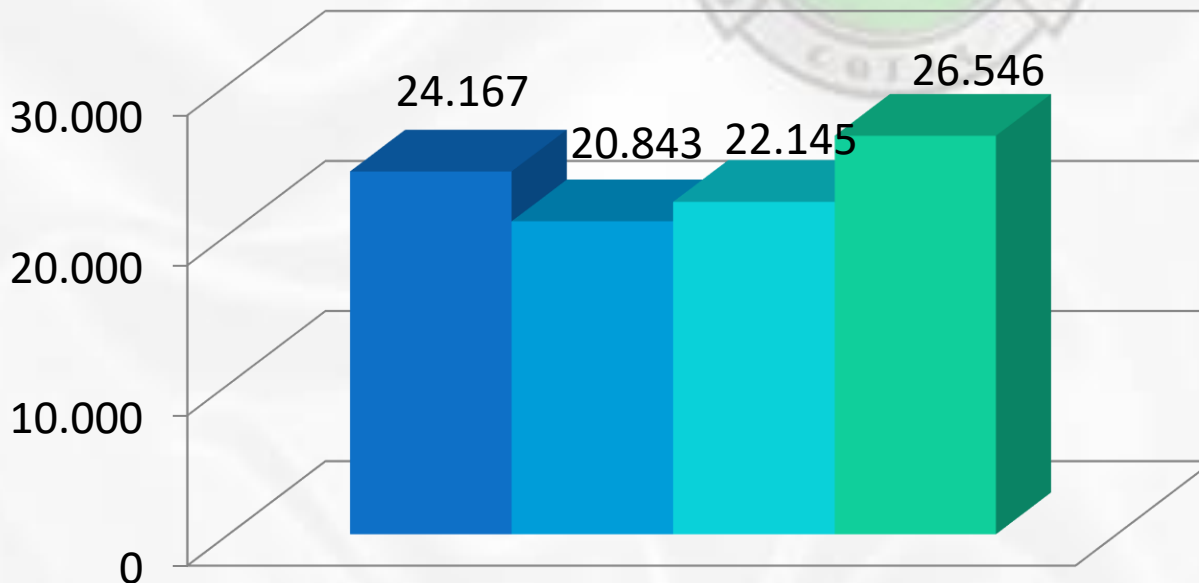
Grupo de Procedimento	Setembro	Outubro	Novembro	Dezembro	Total
01 Ações de promoção e prevenção em saúde	21	15	39	44	119
02 Procedimentos com finalidade diagnóstica	1.783	1.330	1.194	1.727	6.034
03 Procedimentos clínicos	6.173	4.968	4.380	4.816	20.337
04 Procedimentos cirúrgicos	19	29	0	8	56
				Total	26.546

ATENÇÃO ESPECIALIZADA

3º Quadrimestre - COTIA, 2024.

Produtividade - Policlínica Portão

	3º Quadrimestre 2023	1º Quadrimestre 2024	2º Quadrimestre 2024	3º Quadrimestre 2024
Procedimentos	24.167	20.843	22.145	26.546



- 3º Quadrimestre de 2023
- 1º Quadrimestre de 2024
- 2º Quadrimestre de 2024
- 3º Quadrimestre de 2024



**Secretaria Municipal
de Saúde**

ATENÇÃO ESPECIALIZADA

Produção de Serviços

3º Quadrimestre – COTIA, 2024.

Clínica da Mulher

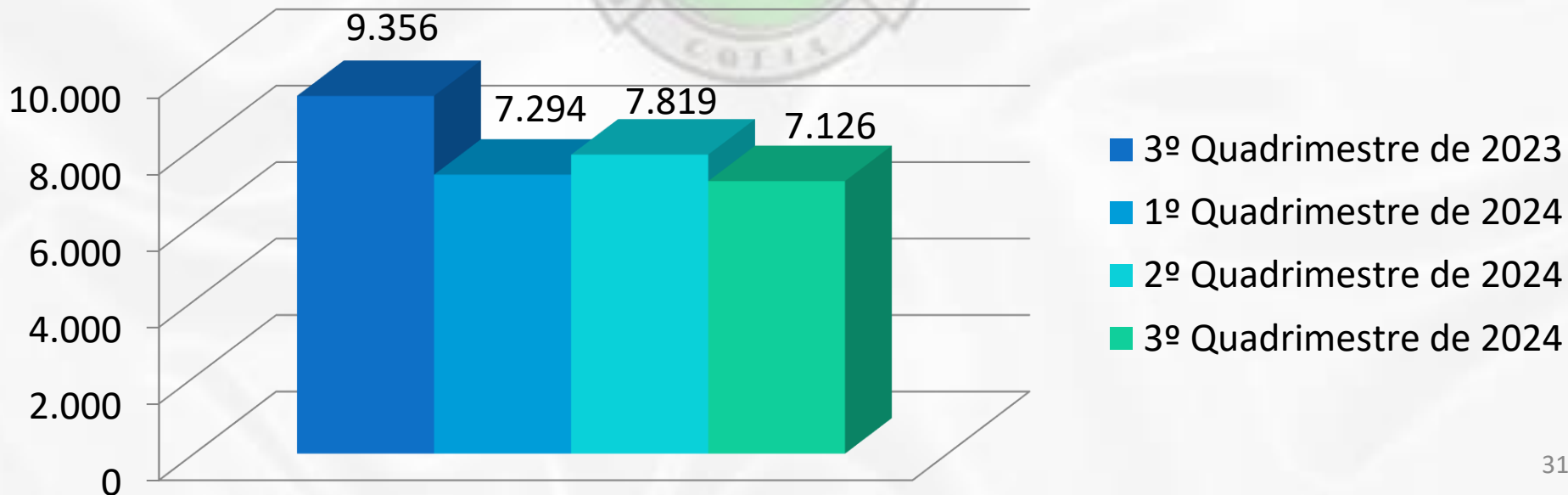
Grupo de Procedimento	Setembro	Outubro	Novembro	Dezembro	Total
01 Ações de promoção e prevenção em saúde	330	274	449	123	1.176
02 Procedimentos com finalidade diagnóstica	744	566	811	460	2.581
03 Procedimento clínicos	1.030	828	986	525	3.369
				Total	7.126

ATENÇÃO ESPECIALIZADA

3º Quadrimestre - COTIA, 2024.

Produtividade - Clínica da Mulher

	3º Quadrimestre 2023	1º Quadrimestre 2024	2º Quadrimestre 2024	3º Quadrimestre 2024
Procedimentos	9.356	7.294	7.819	7.126





**Secretaria Municipal
de Saúde**

ATENÇÃO ESPECIALIZADA

3º Quadrimestre - COTIA, 2024.

Ações - Clínica da Mulher

Vídeo



**Secretaria Municipal
de Saúde**

ATENÇÃO PSICOSSOCIAL

Produção de Serviços

3º Quadrimestre – COTIA, 2024.

CAPSij, CAPS AD, CAPS II Adulto e SRT

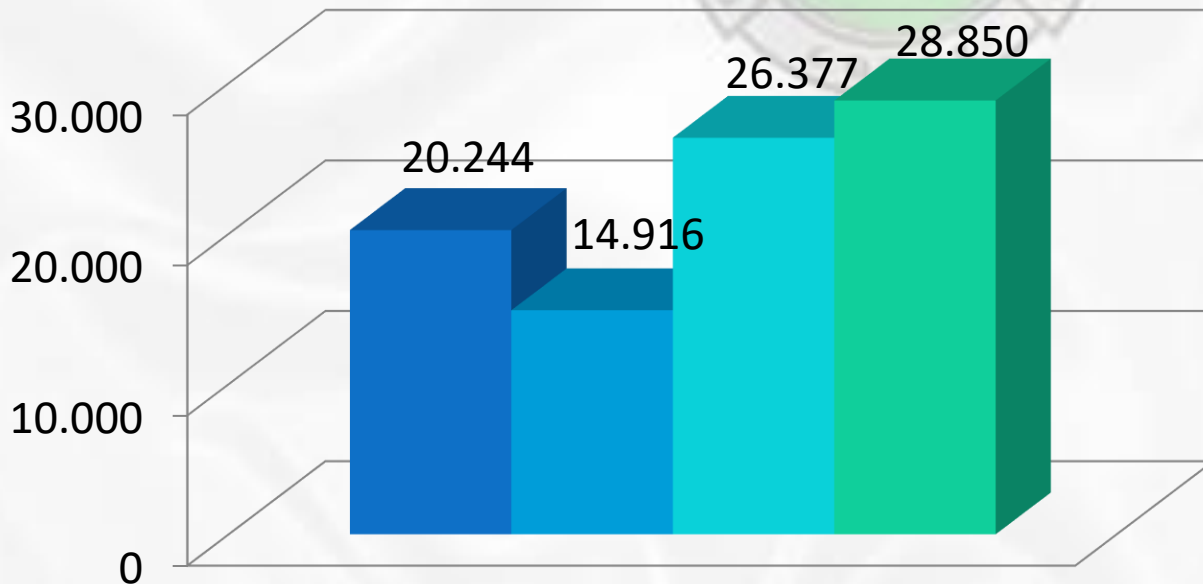
Grupo de Procedimento	Setembro	Outubro	Novembro	Dezembro	Total
01 Ações de promoção e prevenção em saúde	730	590	29	461	1.810
02 Procedimentos com finalidade diagnóstica	18	73	24	330	445
03 Procedimento clínicos	7.592	7.331	6.286	5.386	26.595
				TOTAL	28.850

ATENÇÃO PSICOSSOCIAL

3º Quadrimestre - COTIA, 2024.

Produtividade

	3º Quadrimestre 2023	1º Quadrimestre 2024	2º Quadrimestre 2024	3º Quadrimestre 2024
Procedimentos	20.244	14.916	26.377	28.850



- 3º Quadrimestre de 2023
- 1º Quadrimestre de 2024
- 2º Quadrimestre de 2024
- 3º Quadrimestre de 2024



**Secretaria Municipal
de Saúde**

ATENÇÃO PSICOSSOCIAL

3º Quadrimestre - COTIA, 2024.

Ações - CAPSij, CAPS AD, CAPS II Adulto e SRT

Vídeo

ATENÇÃO ESPECIALIZADA

Produção de Serviços

3º Quadrimestre – COTIA, 2024.

Serviço de Atenção Domiciliar - EMAD

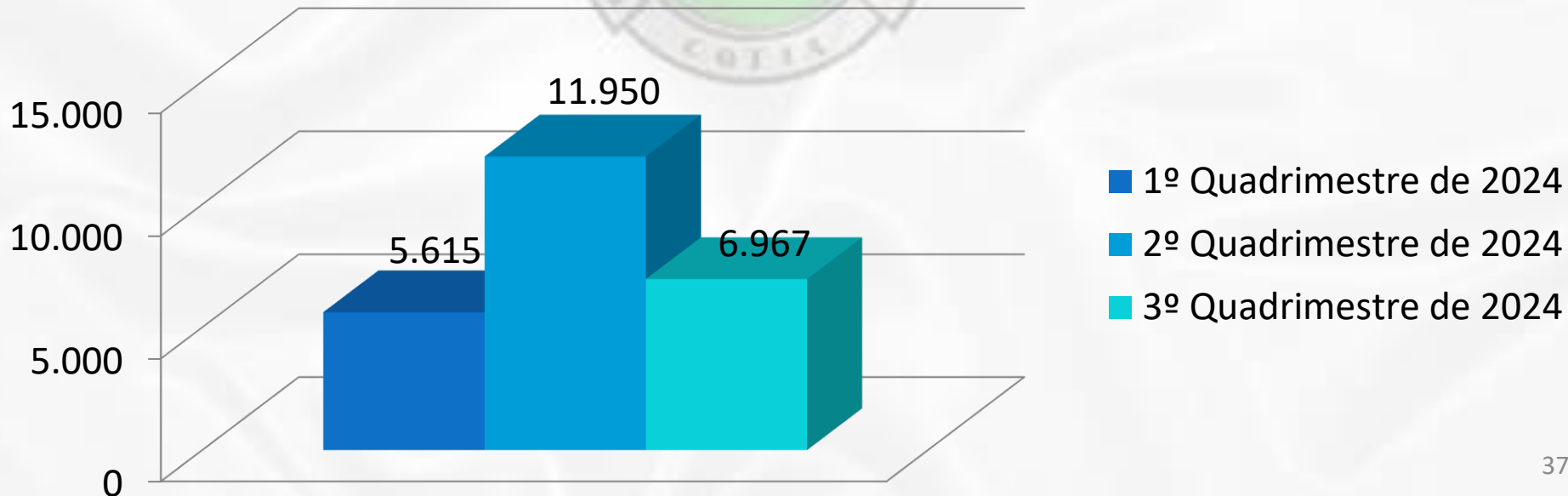
Grupo de Procedimento	Setembro	Outubro	Novembro	Dezembro	Total
01 Ações de promoção e prevenção em saúde	2.088	0	0	1.931	4.019
02 Procedimentos com finalidade diagnóstica	394	0	0	349	743
03 Procedimentos clínicos	1.185	0	0	1.019	2.204
				Total	6.967

ATENÇÃO ESPECIALIZADA – Serviço de Atenção Domiciliar - EMAD

3º Quadrimestre - COTIA, 2024.

Produtividade

	1º Quadrimestre 2024	2º Quadrimestre 2024	3º Quadrimestre 2024
Procedimentos	5.615	11.950	6.967





**Secretaria Municipal
de Saúde**

Serviço de Atenção Domiciliar

3º Quadrimestre – COTIA, 2024.

Ações

- O **Serviço de Atenção Domiciliar** tem o objetivo de implementar a assistência domiciliar com o EMAD (Equipe Multiprofissional de Atenção Domiciliar).

[Vídeo](#)



Secretaria Municipal
de Saúde

SAMU
192

Serviço de Atendimento Móvel de Urgência

3º Quadrimestre – COTIA, 2024.

Tipo de Ocorrências	
Agressão Física	32
Atropelamento	44
Capotamento	8
Caso Clínico	1.264
Colisão	156
FAB (Ferimento por Arma Branca)	6
FAF (Ferimento por Arma de Fogo)	5
Gestante	51
PCR (Parada Cardiorrespiratória)	24

Continuação...



Secretaria Municipal
de Saúde

SAMU
192

Serviço de Atendimento Móvel de Urgência

3° Quadrimestre – COTIA, 2024.

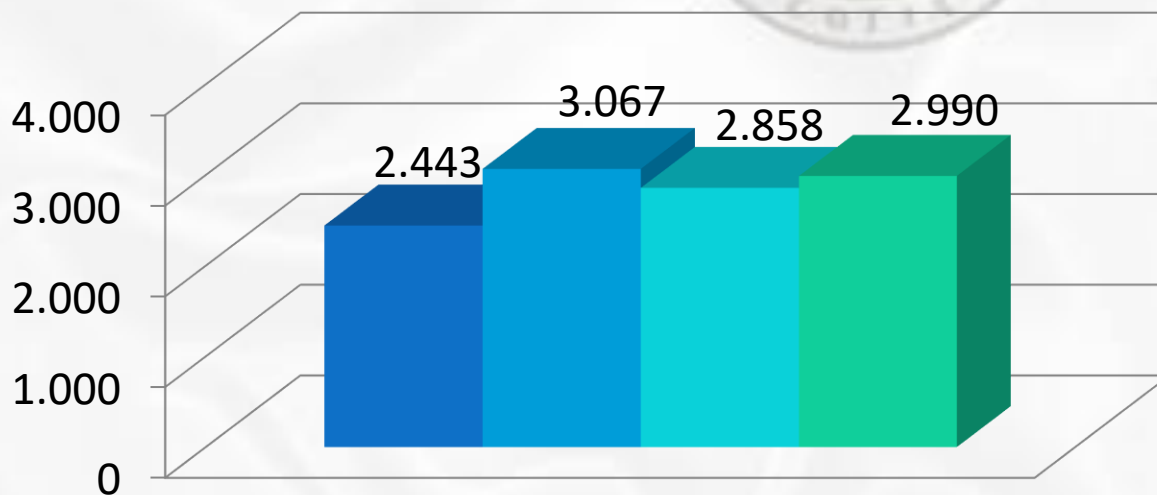
Tipo de Ocorrências	
Pediatria	39
Psiquiatria	145
Queda de Moto	81
Queda da Própria e ou Altura	150
Trauma	110
Óbito	77
Recusa de Atendimento	180
Socorrido por Terceiros	122
Vítima ou Local não Localizado	48
Outros (ex.: tentativa de suicídio, queimadura, etc.)	448
Total	2.990

Serviço de Atendimento Móvel de Urgência

3º Quadrimestre – COTIA, 2024.

Quadro Comparativo de Ocorrências

Quadrimestre	Total de Ocorrências
3º Quadrimestre de 2023	2.443
1º Quadrimestre de 2024	3.067
2º Quadrimestre de 2024	2.858
3º Quadrimestre de 2024	2.990



- 3º Quadrimestre de 2023
- 1º Quadrimestre de 2024
- 2º Quadrimestre de 2024
- 3º Quadrimestre de 2024



INSTITUTO BOM JESUS

www.ibjsaude.org.br

Urgência/ Emergência- Produção de Serviços



3º Quadrimestre – Cotia/2024

P.A. – Caucaia do Alto / P.A. São George / UPA Atalaia/ P.A. Infantil

GRUPO DE PROCEDIMENTO	SET	OUT	NOV	DEZ	TOTAL
01 Ações de Promoções e Prevenção de Saúde	589	513	429	603	2.134
02 Procedimentos com Finalidade Diagnóstica	38.803	29.689	28.420	25.227	122.139
03 Procedimentos Clínicos	76.057	71.178	69.597	56.432	273.264
04 Procedimentos Cirúrgicos	153	126	172	119	570
				TOTAL	398.107

Fonte: Saúde Simples - Relatório Faturamento x Atendimentos - Retirado – 28/01/2025



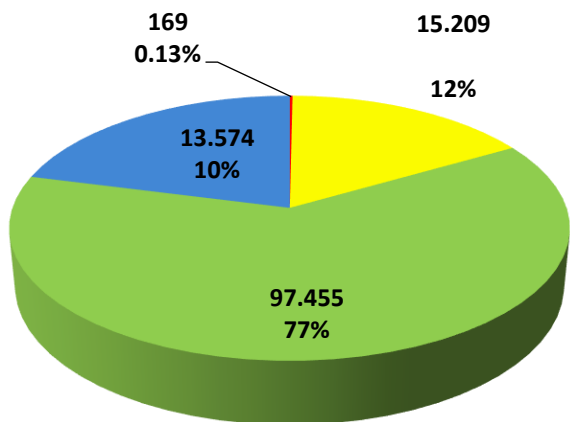
Urgência/ Emergência - UPA Atalaia



3º Quadrimestre – Cotia/2024

Classificação de Risco

NÍVEIS DE GRAVIDADE POR COR	TOTAL
Vermelho	169
Amarelo	15.209
Verde	97.455
Azul	13.574



Fonte: Saúde Simples - Atendimentos x Grau de Risco- Retirado: 28/01/2025

- Emergência – Atendimento imediato
- Urgente – Tempo estimado 1 hora
- Pouco Urgente – Tempo estimado 2 horas
- Não Urgente – Tempo estimado 4 horas

Urgência/ Emergência- P.A. Caucaia do Alto

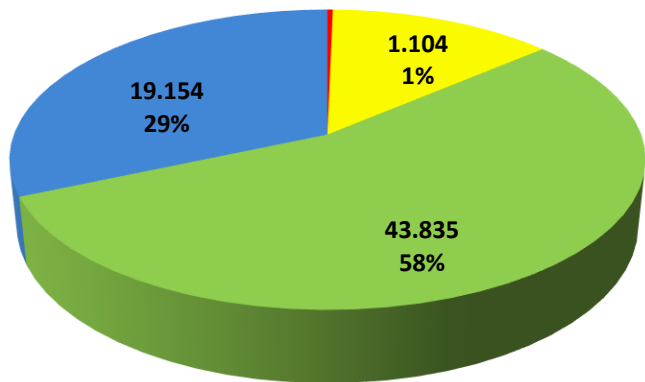


3º Quadrimestre – Cotia/2024

Classificação de Risco

NÍVEIS DE GRAVIDADE POR COR	TOTAL
Vermelho	102
Amarelo	1.104
Verde	43.835
Azul	19.154

Fonte: Saúde Simples - Atendimentos x Grau de Risco- Retirado: 28/01/2025



- Emergência – Atendimento imediato
- Urgente – Tempo estimado 1 hora
- Pouco Urgente – Tempo estimado 2 horas
- Não Urgente – Tempo estimado 4 horas



Urgência/ Emergência- P.A. Parque São George

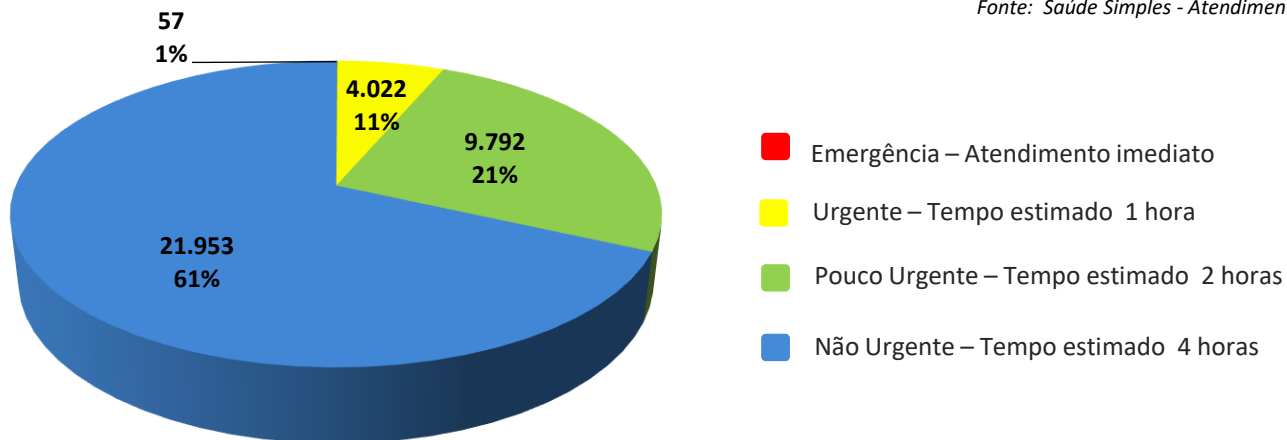


3º Quadrimestre – Cotia/2024

Classificação de Risco

NÍVEIS DE GRAVIDADE POR COR	TOTAL
Vermelho	57
Amarelo	4.022
Verde	9.792
Azul	21.953

Fonte: Saúde Simples - Atendimentos x Grau de Risco- Retirado: 28/01/2025



Urgência/ Emergência- P.A. Infantil

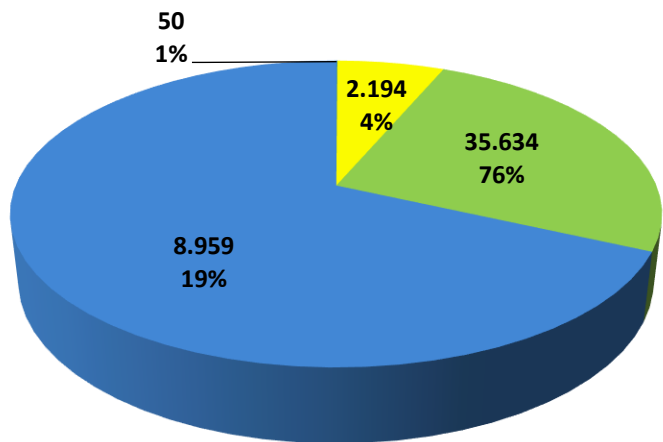


3º Quadrimestre – Cotia/2024

Classificação de Risco

NÍVEIS DE GRAVIDADE POR COR	TOTAL
Vermelho	50
Amarelo	2.194
Verde	35.634
Azul	8.959

Fonte: Saúde Simples - Atendimentos x Grau de Risco- Retirado: 29/01/2025



- Emergência – Atendimento imediato
- Urgente – Tempo estimado 1 hora
- Pouco Urgente – Tempo estimado 2 horas
- Não Urgente – Tempo estimado 4 horas

Urgência/ Emergência- Remoções



3º Quadrimestre – Cotia/2024

P.A – Caucaia do Alto / P.A. Parque São George / UPA Atalaia /P.A. Infantil

REMOÇÕES	SET	OUT	NOV	DEZ	TOTAL
UPA Atalaia	397	392	343	337	1.469
P.A Caucaia do Alto	163	176	178	163	680
P.A Parque São George	84	93	96	91	364
P.A Infantil	169	97	89	91	446
				TOTAL	2.959

Fonte: Fonte Municipal - Retirado: 28/01/2025

Urgência/ Emergência - Ações



3º Quadrimestre – Cotia, 2024.

P.A. Caucaia do Alto / P.A. Parque São George / P.A. Infantil / UPA Atalaia / SAMU



Vídeo



**Secretaria Municipal
de Saúde**

VIGILÂNCIA EM SAÚDE - Produção de Serviços

3º Quadrimestre – COTIA, 2024.

Vigilância Sanitária, Vigilância Epidemiológica, Vigilância Ambiental e Zoonoses e Vigilância da Saúde do Trabalhador

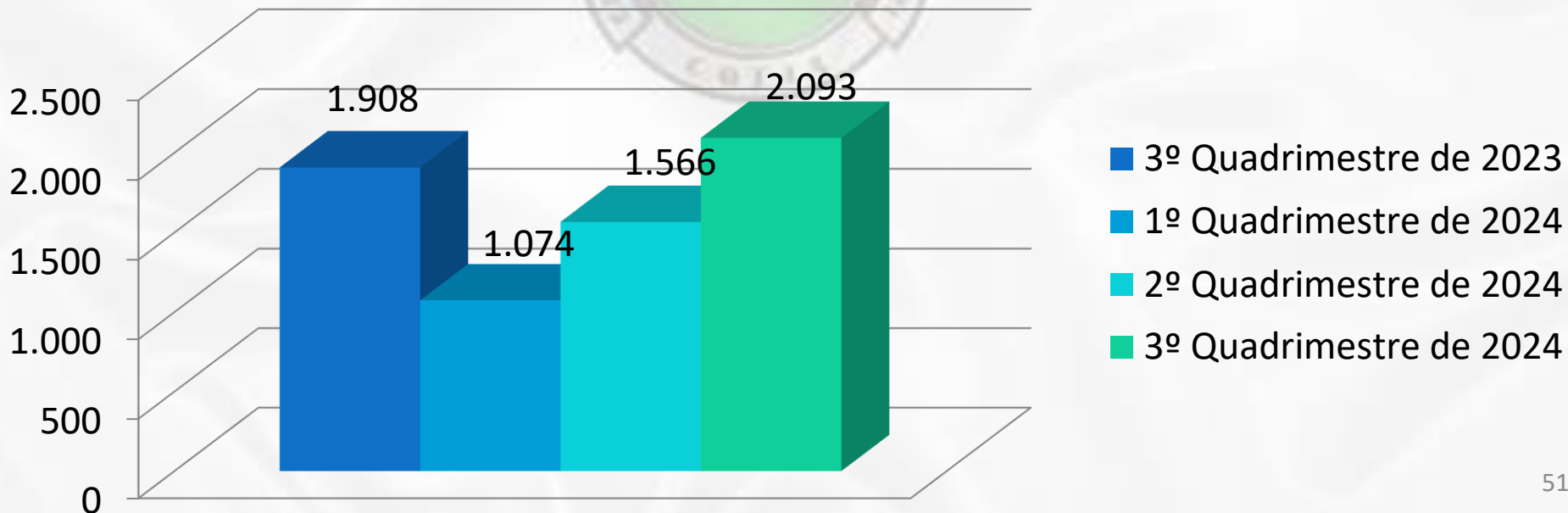
Grupo de Procedimento	Setembro	Outubro	Novembro	Dezembro	Total
01 Ações de promoção e prevenção em saúde	583	478	420	545	2.026
03 Procedimentos clínicos	23	16	17	11	67
				TOTAL	2.093

VIGILÂNCIA EM SAÚDE

3º Quadrimestre - COTIA, 2024.

Produtividade

	3º Quadrimestre 2023	1º Quadrimestre 2024	2º Quadrimestre 2024	3º Quadrimestre 2024
Procedimentos	1.908	1.074	1.566	2.093





**Secretaria Municipal
de Saúde**

VIGILÂNCIA AMBIENTAL

3º Quadrimestre - COTIA, 2024.

Ações

Controle de Vetores

Procedimento	Imóveis Trabalhados	Fechado / Recusa	Total
Levantamento Rápido de Infestação de Aedes aegypti	2.288	4.028	6.316
Casa a Casa	1.132	1.867	2.999
Ponto Estratégico	174	3	177
Imóvel especial	38	0	38
Armadilhas Disseminadoras	33	0	33



Secretaria Municipal
de Saúde

VIGILÂNCIA EPIDEMIOLÓGICA

3º Quadrimestre - COTIA, 2024.

Número de Nascidos Vivos - SINASC				
	3º Quadrimestre 2023	1º Quadrimestre 2024	2º Quadrimestre 2024	3º Quadrimestre 2024
Normal	511	623	524	524
Cesárea	571	642	631	561
S inf.	0	0	0	0
Total	1.082	1.265	1.155	1.085

Número de Óbitos - SIM			
3º Quadrimestre 2023	1º Quadrimestre 2024	2º Quadrimestre 2024	3º Quadrimestre 2024
487	543	630	493

Fonte: SIM/SINASC - acesso 07 de Fevereiro

Doença de Notificação Compulsória por residência

Agravos notificados	3º Quadrimestre Notificados	CONFIRMADOS POR QUADRIMESTRE			CONFIRMADOS
		1º	2º	3º	TOTAL 2024
Acidente com Material Biológico	26	35	43	19	97
Acidente de Animais Peçonhentos	97	155	58	78	291
Acidente de Trabalho	649	550	491	470	1511
AIDS/HIV	16	17	15	14	46
Atendimento Antirrábico	372	292	315	327	934
Botulismo	0	0	0	0	0
Chikungunya	2	6	1	0	7
Condiloma	0	0	0	0	0
Coqueluche	19	0	0	3	3
COVID19	4040	2118	163	259	2540
Crianças Expostas ao HIV	2	0	0	0	0
Dengue	680	3464	1720	59	5243
Doença de creutzfeldt-jacob	0	0	0	0	0
Doença de Chagas	0	0	0	0	0
Doenças exantemáticas	5	0	0	0	0
Esporotricose	2	8	5	2	15
Esquistossomose	0	0	0	0	0
Epizootia RAIVA	0	0	0	0	0
Epizootia F.A.	0	0	0	0	0
Eventos Supostamente Atribuíveis à Vacinação ou Imunização (ESAVI)	18	18	20	18	56

Doença de Notificação Compulsória por residência

Agravos notificados	3º Quadrimestre Notificados	CONFIRMADOS POR QUADRIMESTRE			CONFIRMADOS
		1º	2º	3º	TOTAL 2024
Febre Amarela	0	0	0	0	0
Febre do Nilo Ocidental	0	0	0	0	0
Febre Maculosa	3	0	0	0	0
Hanseníase	0	0	0	0	0
Herpes genital	0	0	0	0	0
Hepatites Virais	2	11	4	2	17
HIV Gestante	0	1	1	0	2
ILTB	24	11	24	24	59
Influenza (SRAG)	71	9	6	6	21
Intoxicação Exógena	148	142	119	131	392
Leishmaniose	2	0	0	2	0
Leptospirose	6	2	2	0	4
Malaria	0	0	1	0	1
Meningite	22	9	6	17	32
Microcefalia	0	0	0	0	0
Sífilis adquirida e não esp	52	60	57	51	168
Sífilis Congenita	5	3	2	5	10
Sífilis em Gestante	35	41	27	33	101
Síndrome do Corrimento	0	0	0	0	0

Doença de Notificação Compulsória por residência

Agravos notificados	3º Quadrimestre Notificados	CONFIRMADOS POR QUADRIMESTRE			CONFIRMADOS
		1º	2º	3º	TOTAL 2024
Síndrome Pé-Mão-Boca	11	0	0	11	11
Surto Conjuntivite	0	0	0	0	0
Surto Covid	0	0	0	0	0
Surto Influenza	0	0	0	0	0
Surto Gastroenterites	1	0	0	1	1
Surto Pé/Mão/Boca	3	0	1	3	4
Surto Escabiose	0	0	0	0	0
Surto de Varicela	0	0	1	0	1
Surto Coqueluche	1	0	0	1	1
Surto de Toxoplasmose	0	1	0	0	1
Tétano	0	0	0	0	0
Tuberculose	46	45	53	44	142
Toxoplasmose	2	19	0	0	19
Toxoplasmose Congenita	0	3	0	0	3
Toxoplasmose em gestante	6	8	10	6	24
Violências	338	293	251	290	834
Zikavirus	2	0	0	0	0
Mpox	9	0	2	1	3
TOTAL	6.717	7.321	3.398	1.877	12.596



Secretaria Municipal
de Saúde

VIGILÂNCIA EPIDEMIOLÓGICA

3º Quadrimestre - COTIA, 2024.

Cobertura Vacinal

Imunobiológico	% 2024
BCG	108,50%
Hepatite B < 30d	108,59%
Hepatite B < 1 ano	85,39%
DTP < 1ano	87,11%
Febre Amarela	68,33%
Pólio Injetável (VIP)	86,78%
Pneumo 10	91,90%
Meningo C	88,74%
Penta (DTP/HepB/Hib)	87,11%
Rotavírus	88,59%

Imunobiológico	% 2024
Hepatite A infantil	82,26%
DTP (1º reforço)	78,15%
Tríplice Viral – d1	88,28%
Tríplice Viral - d2	74,07%
Pneumo 10 (1º reforço)	88,83%
Pólio Oral Bivalente	81,07%
Varicela	74,62%
Meningo C (1º reforço)	87,54%
Dupla Adulto	62,87%
Influenza	54,10%



**Secretaria Municipal
de Saúde**

VIGILÂNCIA EM SAÚDE

3º Quadrimestre – COTIA, 2024.

Ações

Vídeo



Secretaria Municipal
de Saúde

ASSISTÊNCIA FARMACÊUTICA

3º Quadrimestre – COTIA, 2024.

Atendimentos

Unidade	Setembro	Outubro	Novembro	Dezembro	Total
UBS Assa	1.032	923	986	825	3.766
UBS Atalaia	4.349	4.355	3.637	2.702	15.043
UBS Caputera	457	369	354	248	1.428
UBS Jardim Japão	745	696	548	427	2.416
UBS Jardim Sandra	800	828	755	506	2.889
UBS Miguel Mirizola	1.482	1.479	1.276	844	5.081
UBS Portão	4.513	4.430	3.649	2.674	15.266
UBS Rio Cotia	622	695	539	420	2.276

Continuação...



Secretaria Municipal
de Saúde

ASSISTÊNCIA FARMACÊUTICA

3º Quadrimestre – COTIA, 2024.

Atendimentos

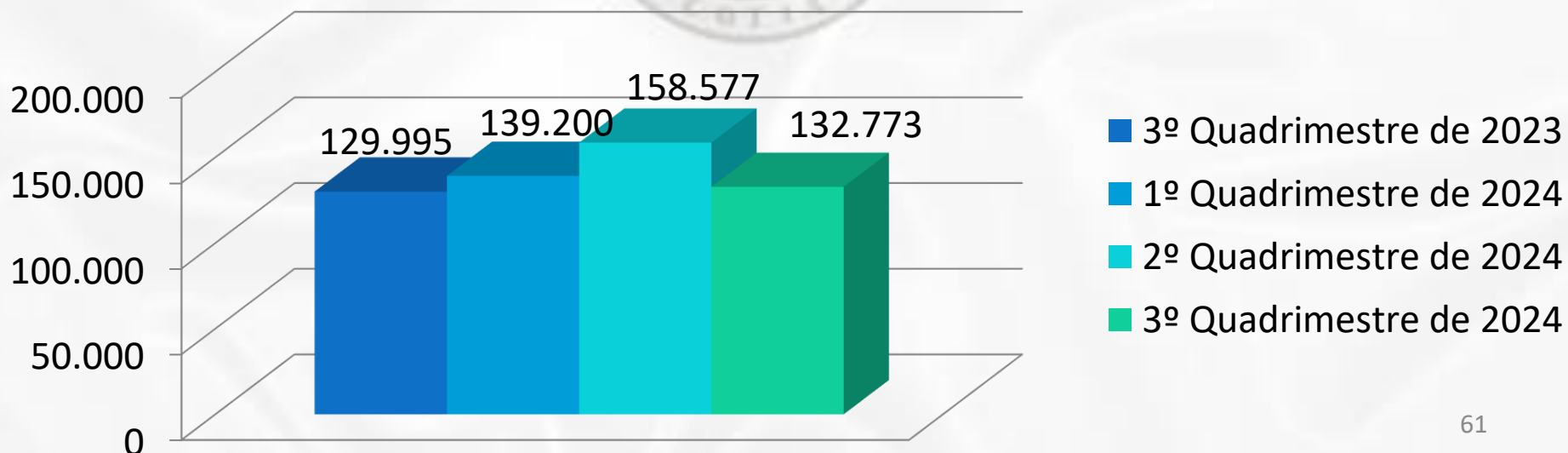
Unidade132.773	Setembro	Outubro	Novembro	Dezembro	Total
UPA Atalaia	8.051	6.813	4.013	4.345	23.222
P.A. Infantil	5.909	4.418	3.076	2.269	15.672
P. A. Caucaia do Alto	7.042	7.151	5.671	5.142	25.006
P. A. Parque São George	1.136	1.052	549	641	3.378
Saúde Mental - CAPS AD	677	597	535	523	2.332
Farmácia do CEAF – Alto Custo	3.892	3.562	3.304	3.167	13.925
Farmácia do CEAF – SAE/CTA	254	274	240	305	1.073
				TOTAL	132.773

ASSISTÊNCIA FARMACÊUTICA

3º Quadrimestre – COTIA, 2024.

Atendimentos

QUADRIMESTRE	TOTAL DE ATENDIMENTOS
3º Quadrimestre de 2023	129.995
1º Quadrimestre de 2024	139.200
2º Quadrimestre de 2024	158.577
3º Quadrimestre de 2024	132.773





Secretaria Municipal
de Saúde

REGULAÇÃO

3º Quadrimestre - COTIA, 2024.

SIRESP – SISTEMA INFORMATIZADO DE REGULAÇÃO DO ESTADO DE SÃO PAULO

Agendamento	Setembro	Outubro	Novembro	Dezembro	Total
Consultas/Especialidade	940	962	912	1.021	3.835
Exames/Procedimentos	1.547	2.055	1.459	1.429	6.490
Total de Agendamento					10.325
Absenteísmo	Setembro	Outubro	Novembro	Dezembro	Total
Consultas/Especialidades	255	275	258	302	1.090
Exames/Procedimentos	424	649	511	465	2.049
Total de Absenteísmo					3.139
Agendamento X Absenteísmo (%)	Setembro	Outubro	Novembro	Dezembro	Média
Consultas /Especialidades	27%	28%	28%	29%	28%
Exames/Procedimentos	27%	31%	35%	32%	31%



Secretaria Municipal
de Saúde

REGULAÇÃO

3º Quadrimestre - COTIA, 2024.

SAÚDE SIMPLES – Atenção Especializada

Agendamento	Setembro	Outubro	Novembro	Dezembro	Total
Consultas/Especialidades	6.641	5.053	4.335	4.323	20.352
Exames/Procedimentos	4.502	3.287	2.777	2.630	13.196
Total de Agendamento					33.548
Absenteísmo	Setembro	Outubro	Novembro	Dezembro	Total
Consultas/Especialidades	1.504	1.375	888	595	4.362
Exames/Procedimentos	1.892	1.316	1.029	766	5.003
Total de Absenteísmo					9.365
Agendamento X Absenteísmo (%)	Setembro	Outubro	Novembro	Dezembro	Média
Consultas/Especialidades	22,64%	27,21%	20,48%	13,76%	21,02%
Exames/Procedimentos	42,02%	40,03%	37,05%	29,12%	37,05%

Fonte: Sistema Saúde Simples – Data: 07 de Fevereiro;

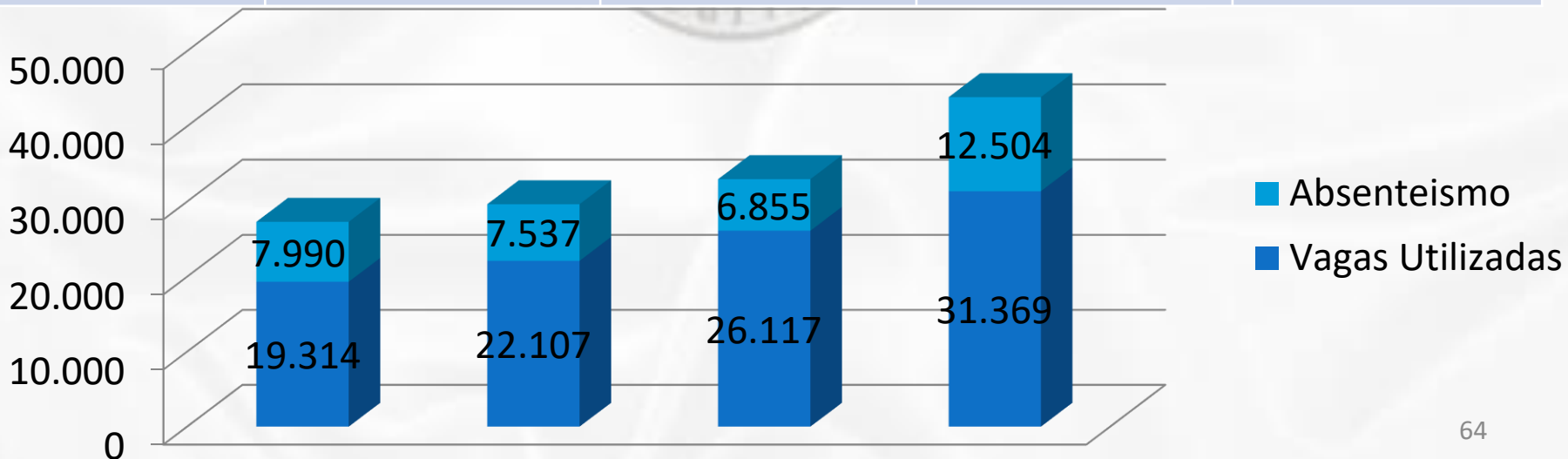
Vagas de regulação e reserva técnica das unidades: Policlínica e Clínica da Mulher.

Secretaria Municipal
de Saúde
REGULAÇÃO

3º Quadrimestre – COTIA, 2024.

Quadro Comparativo - Saúde Simples + SIRESP

	3º Quadrimestre 2023	1º Quadrimestre 2024	2º Quadrimestre 2024	3º Quadrimestre 2024
Absenteísmo	7.990	7.537	6.855	12.504
Vagas Utilizadas	19.314	22.107	26.117	31.369
Total de Agendamento	27.304	29.644	32.972	43.873



AGENDAMENTO – Atenção Básica

3º Quadrimestre - COTIA, 2024.

SAÚDE SIMPLES – Região Granja Viana

Agendamento	Setembro	Outubro	Novembro	Dezembro	Total
Consulta Médica	1.878	2.001	2.297	1.067	7.243
Consulta do Enfermeiro, Psicólogo, Fonoaudiologista e Nutricionista	1.453	1.055	907	607	4.022
Total de Agendamento					11.265
Absenteísmo	Setembro	Outubro	Novembro	Dezembro	Total
Consulta Médica	461	638	684	295	2.078
Consulta do Enfermeiro, Psicólogo, Fonoaudiologista e Nutricionista	231	216	194	88	729
Total de Absenteísmo					2.807
% de Agendamento X Absenteísmo	Setembro	Outubro	Novembro	Dezembro	Média
Consulta Médica	24,57%	31,90%	29,85%	27,64%	28,70%
Consulta do Enfermeiro, Psicólogo, Fonoaudiologista e Nutricionista	15,90%	20,44%	21,30%	14,50%	6,48%



Secretaria Municipal
de Saúde

AGENDAMENTO – Atenção Básica

3º Quadrimestre - COTIA, 2024.

SAÚDE SIMPLES – Região Central

Agendamento	Setembro	Outubro	Novembro	Dezembro	Total
Consulta Médica	13.481	10.354	10.946	6.806	41.587
Consulta do Enfermeiro, Psicólogo, Fonoaudiologista e Nutricionista.	3.839	3.976	3.725	3.094	14.634
Total de Agendamento					56.221
Absenteísmo	Setembro	Outubro	Novembro	Dezembro	Total
Consulta Médica	3330	3991	2795	1505	11.621
Consulta do Enfermeiro, Psicólogo, Fonoaudiologista e Nutricionista.	923	1008	866	699	3.496
Total de Absenteísmo					15.117
% de Agendamento X Absenteísmo	Setembro	Outubro	Novembro	Dezembro	Média
Consulta Médica	24,60%	38,50%	25,05%	22,10%	27,09%
Consulta do Enfermeiro, Psicólogo, Fonoaudiologista e Nutricionista.	24,00%	25,30%	23,02%	22,06%	23,09%



Secretaria Municipal
de Saúde

AGENDAMENTO – Atenção Básica

3º Quadrimestre - COTIA, 2024.

SAÚDE SIMPLES – Região Caucaia do Alto

Agendamento	Setembro	Outubro	Novembro	Dezembro	Total
Consulta Médica	3.667	3.542	3.679	1.845	12.733
Consulta do Enfermeiro, Psicólogo, Fonoaudiologista e Nutricionista.	1.415	1.598	906	888	4.807
Total de Agendamento					17.540
Absenteísmo	Setembro	Outubro	Novembro	Dezembro	Total
Consulta Médica	710	751	823	434	1.977
Consulta do Enfermeiro, Psicólogo, Fonoaudiologista e Nutricionista.	323	303	201	180	1.007
Total de Absenteísmo					2.984
% de Agendamento X Absenteísmo	Setembro	Outubro	Novembro	Dezembro	Média
Consulta Médica	19,37%	21,20%	22,37%	23,53%	15,50%
Consulta do Enfermeiro, Psicólogo, Fonoaudiologista e Nutricionista.	22,87%	18,97%	22,18%	20,27%	20,09%



**Secretaria Municipal
de Saúde**

EDUCAÇÃO PERMANENTE

3º Quadrimestre – COTIA, 2024.

Ações

Vídeo



**Secretaria Municipal
de Saúde**

OUVIDORIA

3º Quadrimestre – COTIA, 2024.

	Setembro	Outubro	Novembro	Dezembro	Total
Demandas abertas no canal da Ouvidoria On-line	25	35	25	13	98

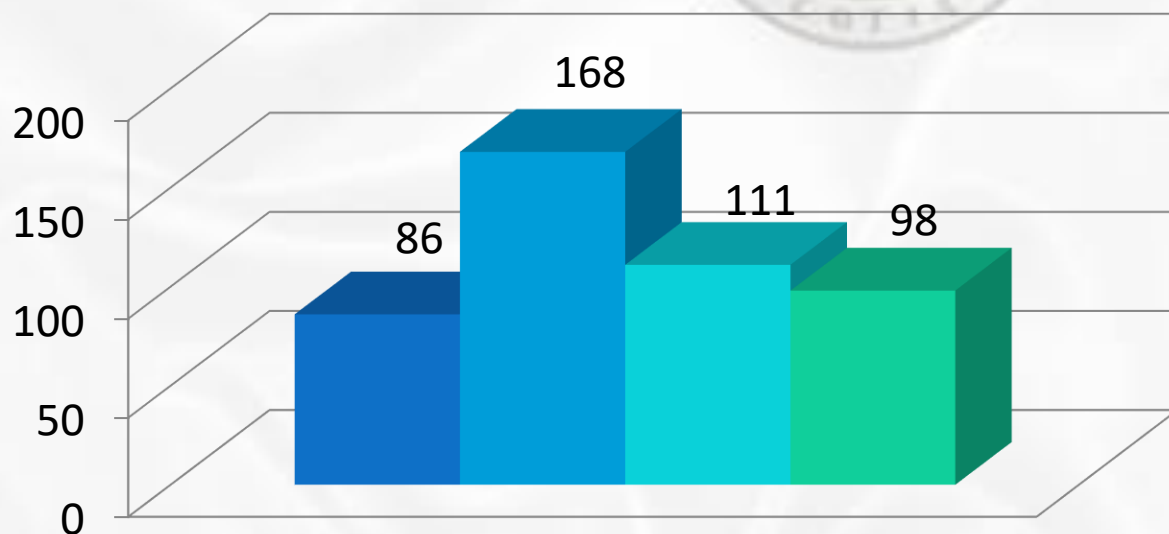
<https://vision.cotia.lie.ge/ouvidoria>

OUVIDORIA

3º Quadrimestre – COTIA, 2024.

Quadro Comparativo

QUADRIMESTRE	TOTAL DE PROCESSOS
3º Quadrimestre de 2023	86
1º Quadrimestre de 2024	168
2º Quadrimestre de 2024	111
3º Quadrimestre de 2024	98



- 3º Quadrimestre de 2023
- 1º Quadrimestre de 2024
- 2º Quadrimestre de 2024
- 3º Quadrimestre de 2024



Secretaria Municipal
de Saúde

TRANSPORTE

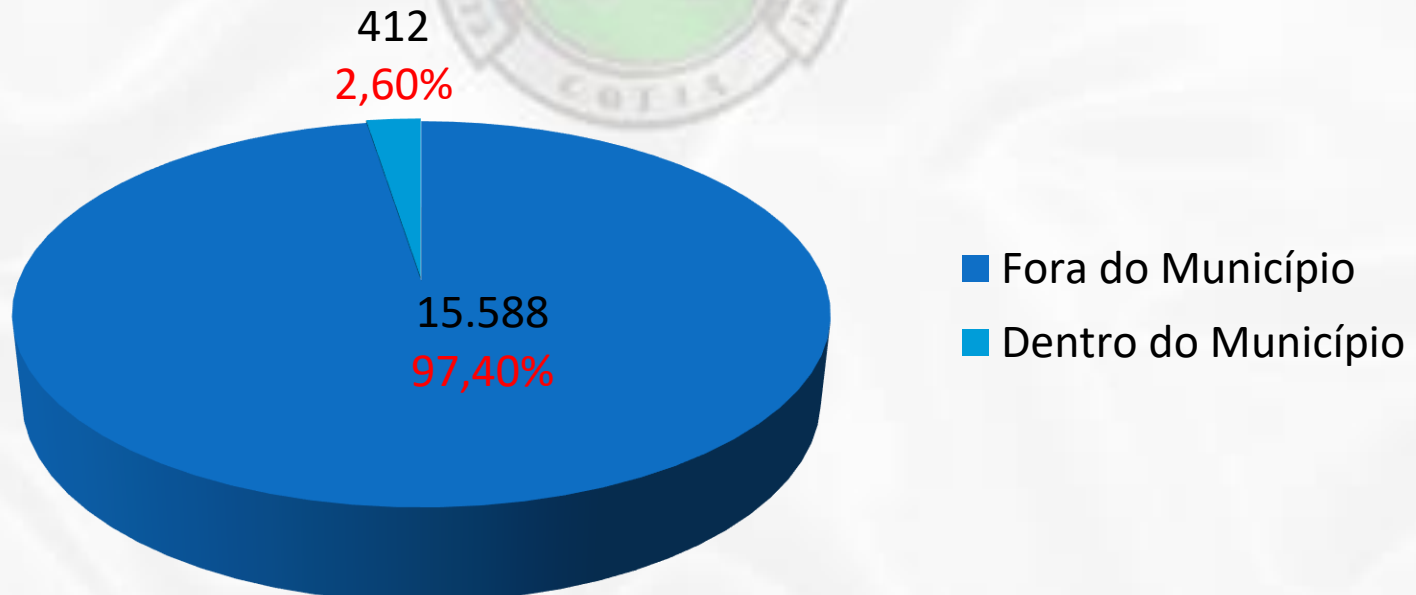
3º Quadrimestre – COTIA, 2024.

Agendamentos	Setembro	Outubro	Novembro	Dezembro	Total
Ambulatorial	817	896	702	592	3.007
Transportes Especiais	Setembro	Outubro	Novembro	Dezembro	Total
Hemodiálise	1.648	1.771	1.719	1.738	6.876
Cadeirantes	77	74	58	23	232
Acamados	292	312	259	225	1.088
Acompanhantes	1.179	1.341	1.177	1.081	4.778
Alta Hospitalar	5	6	4	4	19
				TOTAL	16.000

TRANSPORTE

3º Quadrimestre – COTIA, 2024.

Agendamentos	Setembro	Outubro	Novembro	Dezembro	Total
Fora do Município	3.897	4.267	3.816	3.608	15.588
Dentro do Município	121	133	103	55	412
				Total	16.000

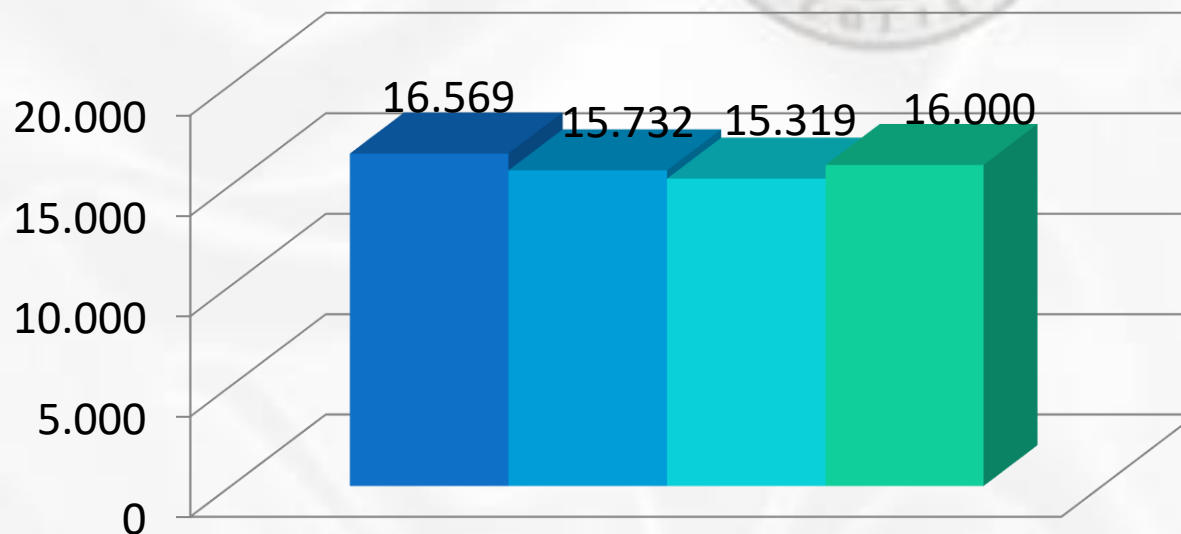


TRANSPORTE

3º Quadrimestre – COTIA, 2024.

Quadro Comparativo do Transporte

QUADRIMESTRE	TOTAL DE PROCEDIMENTOS
3º Quadrimestre de 2023	16.569
1º Quadrimestre de 2024	15.732
2º Quadrimestre de 2024	15.319
3º Quadrimestre de 2024	16.000



- 3º Quadrimestre de 2023
- 1º Quadrimestre de 2024
- 2º Quadrimestre de 2024
- 3º Quadrimestre de 2024



**Secretaria Municipal
de Saúde**

INFORMAÇÕES GERAIS

3º Quadrimestre - COTIA, 2024.

- **Próxima Audiência Pública da Saúde
Maio de 2025.**



**Secretaria Municipal
de Saúde**

**AGRADECEMOS
A PRESENÇA DE TODOS**